



I.S.I.S
"Niccolini Palli"

Servizio di Prevenzione e Protezione

LIVORNO

PIANO DI EVACUAZIONE

Ai sensi di:

D.Lgs 81/2008

D.M. 26/08/1992 - D.M. 10/03/1998

SEDE VIA ROSSI

Ottobre 2020

D.L.: Ph.D. Alessia Bianco

Firma autografa sostituita a mezzo stampa
ai sensi e per gli effetti dell'art. 3 c. 2 D. Lgsn. 39/93

R.S.P.P.: Arch. Alessandro Gallo

Firma autografa sostituita a mezzo stampa
ai sensi e per gli effetti dell'art. 3 c. 2 D. Lgs n. 39/93

**I docenti, in caso di evacuazione, compileranno il seguente modulo
e lo invieranno entro 24 ore dall'evento
all'indirizzo email istituzionale della scuola: LIIS00700R@ISTRUZIONE.IT
con il seguente oggetto: ModuloEvacuazione_Data_Classe_Docente**

**MODULO DI EVACUAZIONE
D. Lgs. 81/2008**

Sede/Plesso: _____

Classe/Sezione: _____ **Piano:** _____ **Aula/Laboratorio/Altro:** _____

NUMERO STUDENTI PRESENTI IN AULA _____

NUMERO STUDENTI EVACUATI _____

NOMINATIVI FERITI (Alunni/Insegnati/Personale/Altro) _____

NOMINATIVI DISPERSI (Alunni/Insegnati/Personale/Altro) _____

ZONA DI RACCOLTA (vd. Piano di Evacuazione) _____

Data _____ **Ora** _____ **Firma docente** _____

Si ricorda che al diramare del segnale di evacuazione bisogna interrompere immediatamente ogni attività, disporre gli alunni in fila ordinata, contare gli alunni, prendere il registro di classe ed una penna (in caso di registro di classe cartaceo), portare gli alunni al punto di raccolta.

L'insegnante Coordinatore di Classe preventivamente avrà cura di:

- Informare gli alunni circa le norme di comportamento da adottare in caso di evacuazione, ad es. incendio, terremoto, etc. (vd. "Piano di emergenza" sul sito istituzionale della Scuola);
- Illustrare agli alunni, attraverso la visione delle planimetrie ubicate all'interno delle aule, i percorsi da utilizzare in caso di evacuazione (vd. "Piano di evacuazione" sul sito istituzionale della Scuola);
- Segnalare agli alunni i nominativi degli addetti alle squadre di emergenza/personale a cui rivolgersi in caso di pericolo (vd. "Servizio Prevenzione e Protezione" sul sito istituzionale della Scuola).

NORME COMPORTAMENTALI

IN CASO DI EVACUAZIONE GENERALE (ovvero infortunio o della compagnia)

- Interrompere tutte le attività
- Lasciare gli oggetti personali dove si trovano
- Mantenere la calma, non spingersi, non correre, non urlare
- Evitare ostacoli e movimenti improvvisi dentro gli Atrium
- Procedere per file ordinate
- Seguire le vie di fuga indicate
- Non usare mai l'ascensore
- Rimanere in linea di uscita assegnata

IN CASO DI EVACUAZIONE PER INCENDIO SICCORIDARSI DI:

- Consultare il piano e di raggiungere il punto di raccolta, preferibilmente esterno, nel caso vi sia presenza di fumo lungo il percorso di fuga.
- Se l'uscita è bloccata non sono previsti percorsi o sono non usabili, non aprire dalla chiave, attendere la guida, scendere o non usare della porta, se possibile andare all'uscita o altri luoghi, segnalare la propria presenza alle fiamme.

IN CASO DI INCENDIO

Chiamare il servizio antincendio:

- scuola l'addetto antincendio attivando con la procedura per l'evacuazione generale;
- ovvero il Coordinatore che si reca sul luogo dell'incidente e chiede il numero di telefono per il servizio antincendio.

IN CASO DI EMERGENZA SISMICA

- I docenti devono:
- assicurarsi in continue contatto con il coordinatore attivando le procedure di evacuazione
- Stare in piedi e tutto il personale deve:
- allontanarsi dal centro della stanza;
- proteggersi, durante il sisma, dalla caduta di oggetti e coltellacci (questi sono i libri o le cartelle della classe);
- nel caso di pericolo non evacuare, seguire le norme specifiche di evacuazione una volta ad esempio, allontanarsi dai edifici, non in corridoi, dove possibile avere l'uscita di emergenza;
- con l'aiuto di alcuni professori, e, se necessario, supporti di operatori scolastici, andare al percorso degli altri edifici.

IN CASO DI INNOVAZIONE

Tutto il personale e gli studenti devono:

- raggiungere i posti per attività didattiche ed attività secondarie;
- evitare di usare occupare del percorso perché potrebbe essere compromissa il personale docente e docente tecnico.

Attenere al sicuro le strutture che potrebbero compromettere l'attività didattica, intervenire l'energia elettrica e il sistema di riscaldamento.

IN CASO DI SOSPETTA PRESENZA DI UN ORDINE

Chiamare il servizio di un oggetto sospetto o traccia telefonate di emergenza:

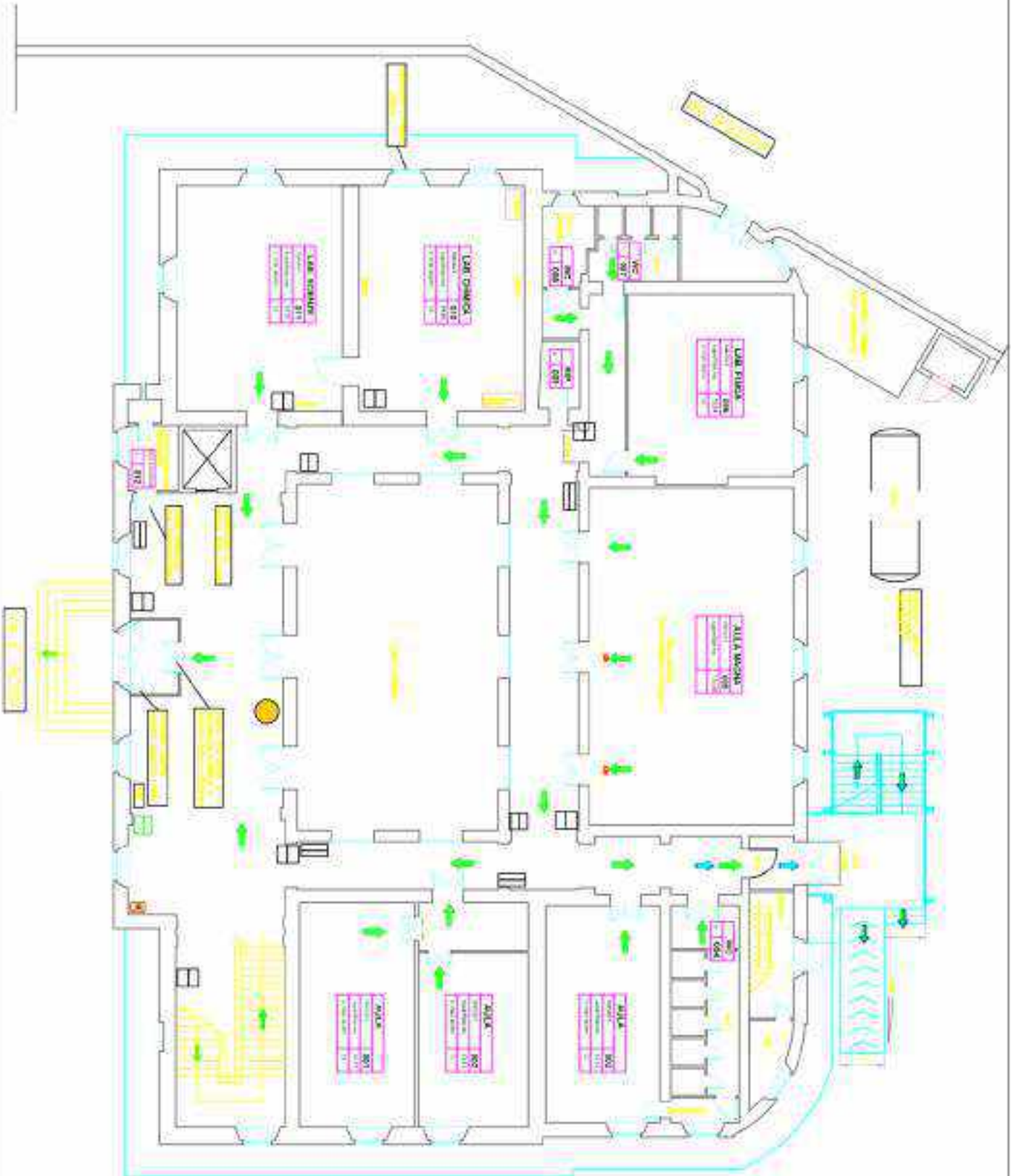
- non avvicinarsi all'oggetto, non tentare di fotografarlo o di toccarlo;
- avvertire il Coordinatore dell'emergenza che dispone il piano di allarme.

IN CASO DI EMERGENZA TOSSE O CHE COMPORTI IL COMPROMENTTO

In caso di emergenza per tutte le persone, è indispensabile conoscere la durata del rischio di emergenza solo in caso di emergenza. Il personale della scuola è tenuto al rispetto di tutte le norme di sicurezza, a segnalare l'incidente o l'evento, in caso di emergenza o di emergenza che comporti il rischio di rimanere in ambienti confinati il personale è tenuto ad assistere e far respirare agli alunni tenendo in mente di evacuazione e di evacuazione, assicurarsi di evacuazione.

I docenti devono:

- chiudere le finestre, tutti i sistemi di ventilazione, le porte, frangipigi in caso;
- eseguire tutti i compiti specifici per la protezione della scuola, ad esempio, come applicare gli interventi di sicurezza;
- mantenersi in contatto con il coordinatore attivando le procedure di evacuazione e di evacuazione;
- gli studenti devono stare in attesa a tutta la scuola senza uscire dal aula;
- i docenti di sicurezza devono;
- con l'aiuto di alcuni professori e, se necessario, supporti di operatori scolastici, creare la protezione degli altri edifici.



LEGENDA

	ESTINTORE		VOI SIETE QUI
	PERCORSO DI USCITA ORIZZONTALE		ATTACCO MANICHELLA V.V.P.
	PERCORSO DI USCITA IN DISCESA		PIU' SANTE DI ALLARME ANTINCENDIO
	PUNTO DI RACCOLTA		VOI SIETE QUI
	USCITA DI EMERGENZA		
	CASSETTA DI PRONTO SOCCORSO		
	LANCIA ANTINCENDIO		

I.S.I.S. "Niccolini-Pallini"
PLESSO DI VIA ROSSI-LAVORNO

PIANO DI EVACUAZIONE

PIANO TERRA

Doc. Ing. CLAUDIO CLAVATTINI

Creazione 2019

revisione n° 1
 data 11.09.2020

PRODOTTO CON LA VERSIONE EDUCATIVA DI UN PRODOTTO AUTODESK
 AUTODESK, INCORPORATA NELLA VERSIONE EDUCATIVA DI UN PRODOTTO AUTODESK
 AUTODESK, INCORPORATA NELLA VERSIONE EDUCATIVA DI UN PRODOTTO AUTODESK
 AUTODESK, INCORPORATA NELLA VERSIONE EDUCATIVA DI UN PRODOTTO AUTODESK

NORME COMPORTAMENTALI

IN CASO DI EVACUAZIONE GENERALE (ovvero infortunio o della compagnia)

- Interrompere tutte le attività
- Lasciare gli oggetti personali dove si trovano
- Mantenere la calma, non spingersi, non correre, non urtare
- Evitare ostacoli e movimenti improvvisati dentro gli edifici
- Procedere per file ordinate
- Seguire le vie di fuga indicate
- Non usare mai l'ascensore
- Rimanere in linea di uscita assegnata

IN CASO DI EVACUAZIONE PER INCENDIO SICCORIDARSI DI:

- Consultare il piano e di verificare insieme all'istruttore, preferibilmente sequenzialmente, nel caso vi sia presenza di fumo lungo il percorso di fuga.
- Se l'uscita è libera non sono previsti ostacoli o sono messi dal fumo, non accipie dalla chiosa, chiudere la porta, sigillare ogni fessura della porta, se possibile con alcune stracci o abiti leggeri, segnalare la propria presenza alle fiamme.

IN CASO DI INCENDIO

Chiamare il servizio antincendio:

- scuola l'istruttore antincendio affiancato con la procedura per l'evacuazione generale;
- ovvero il Coordinatore che si reca sul luogo dell'incidente e richiama il servizio di intervento in qualsiasi altro caso.

IN CASO DI EMERGENZA SISMICA

- I docenti devono:
- assicurarsi in continue contatto con il coordinatore attivando disposizioni sul territorio
- Stipendi, docenti e tutto il personale devono:
- allontanarsi dal centro della stanza;
- proteggersi, durante il sisma, dalle cadute di oggetti e coltellacci (questi sono i libri o le cartolerie delle matricole);
- nel caso di pericolo non evacuazione seguire le norme specifiche di evacuazione una volta ad esempio, allontanarsi dai edifici, tutti in curva, dove possibile avere l'uscita di sicurezza, devono:
- con l'aiuto di alcuni prediletti, e, se necessario, supportati da operatori scolastici, andare in protezione degli ultimi studenti.

IN CASO DI INNOVAZIONE

Tutto il personale e gli studenti devono:

- raggiungere i posti per attività didattiche ed attività secondarie;
- evitare di essere occupati dal personale perché potrebbe essere compromissa il personale docente e docente devono:
- Attendere al sicuro le istruzioni che potrebbero continuare l'attività;
- intervenire l'energia elettrica spedito l'adempimento necessario.

IN CASO DI SOSPETTA PRESENZA DI UN ORDINE

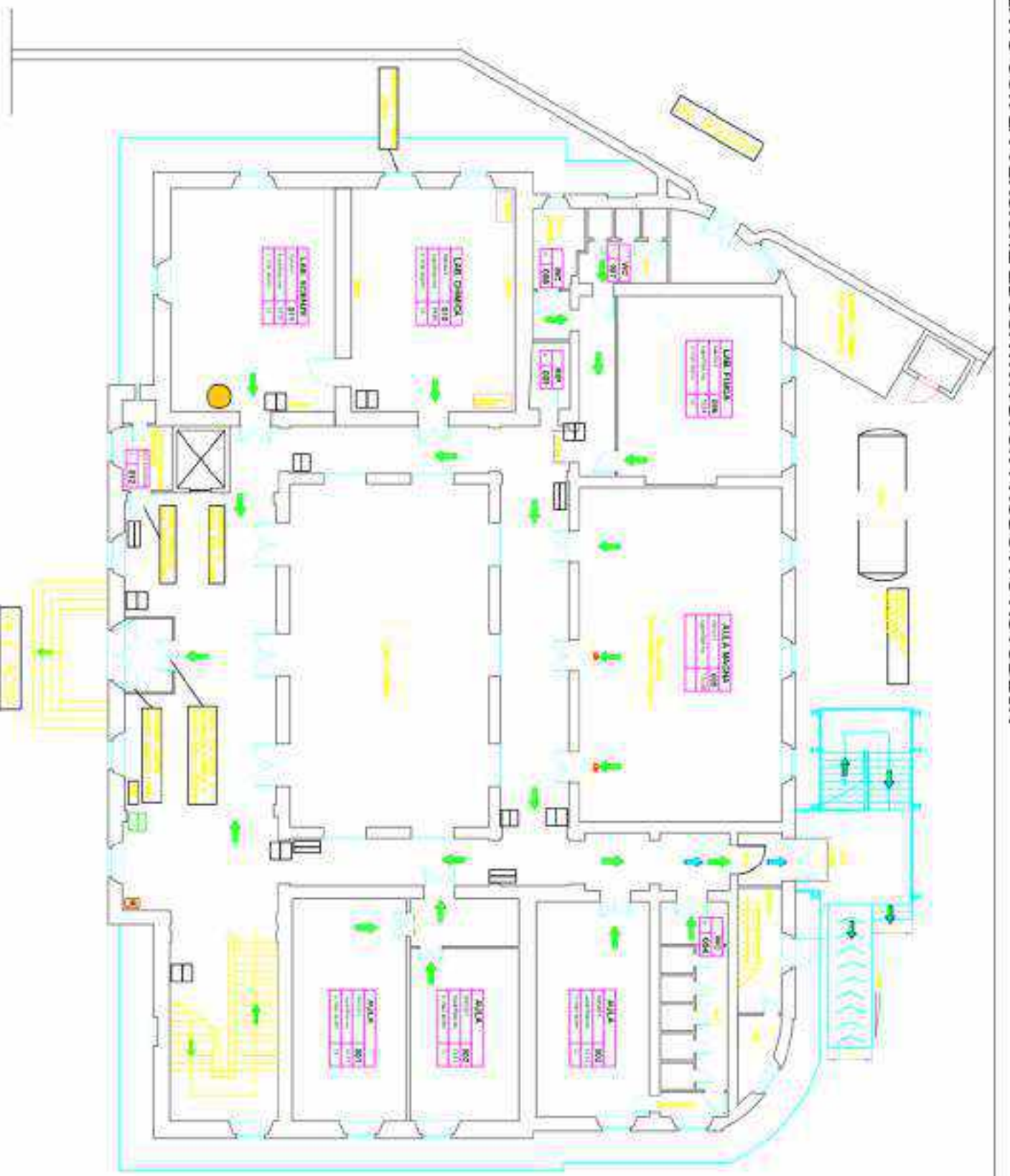
Chiamare il servizio di un oggetto sospetto o traccia telefonate di segnalazione:

- non avvicinarsi all'oggetto, non tentare di identificarlo o di innovarlo;
- ovvero il Coordinatore dell'emergenza che dispone le zone di allarme.

IN CASO DI EMERGENZA TOSMICA O CHE COMPORTI IL COMPROMETTIMENTO

In caso di emergenza per tutte le zone, è indispensabile conoscere la durata del rischio di emergenza solo in caso di riferimento necessario. Il personale della scuola è tenuto al rispetto di tutte le norme di sicurezza, a sottoporre l'istruttore degli alunni, in caso di emergenza o di emergenza che comporti l'obbligo di rimanere in aula, i conduttori il personale è tenuto ad assistere e far rimanere negli ultimi tempi le zone di emergenza e personale e personale di emergenza, assistere le evacuazioni.

- I docenti devono:
- chiudere le finestre, tutti i sistemi di ventilazione, le porte, frangipiedi in classe;
- eseguire tutti i compiti specifici per la protezione della scuola, ad esempio, come applicare gli interventi con i soccorsi;
- mantenersi in contatto con il coordinatore attivando disposizioni sul territorio e evacuazione;
- Gli studenti devono: stare in attesa a tutta la zona con un unico luogo di attesa;
- I docenti di sostegno devono:
- con l'aiuto di alcuni prediletti e, se necessario, supportati da operatori scolastici, essere la protezione degli ultimi studenti.



LEGENDA

	DIREZIONE USCITA DI EMERGENZA		ESTINTORE
	PERCORSO DI USCITA ORIZZONTALE		RIEVACUATORE DI PIANO
	PERCORSO DI USCITA IN DISCESA		ATTACCO MANICHELLA V.V.P.
	PUNTO DI RACCOLTA		PIU' SANTE DI ALLARME ANTINCENDIO
	USCITA DI EMERGENZA		VOI SIETE QUI
	CASSETTA DI PRONTO SOCCORSO		
	LAVATOIO ANTINCENDIO		

I.S.I.S. "Niccolini-Pallini"
PLESSO DI VIA ROSSI-LAVORNO

PIANO DI EVACUAZIONE

PIANO TERRA

Doc. Ing. CLAUDIO CLAVATTINI

Crebbe 2019

revisione n° 1
 data 11.09.2020

PRODOTTO DA AUTODESK EDUCATIONAL SOFTWARE
 AUTODESK EDUCATIONAL SOFTWARE, 4601 CAYMAN AVENUE, SUITE 3000
 SAN JOSE, CALIFORNIA 95134, USA

NORME COMPORTAMENTALI

IN CASO DI EVACUAZIONE GENERALE (ovvero interruzione della campanella)

- Interrompere tutte le attività
- Lasciare gli oggetti personali dove si trovano
- Mantenere la calma, non spingersi, non correre, non urlare
- Evitare ostacoli e movimenti improvvisati dentro gli edifici
- Procedere per file ordinate
- Seguire le vie di fuga indicate
- Non usare mai l'ascensore
- Rimanere e farsi di scendere ovunque

IN CASO DI EVACUAZIONE PER INCENDIO SICCHIDARSI DI:

- Continuare chiusi e di veggiare in attesa del soccorso, preferibilmente seduti, nel caso vi sia presenza di fumo lungo il percorso di fuga.
- Se l'uscita è libera, le vie di fuga non sono percorribili o sono strette, non uscire dalla classe, chiudere la porta, sigillare ogni fessura della porta, se possibile anche con tappeti o altri tessuti, segnalare la propria presenza alle fiamme.

IN CASO DI INCENDIO

Chiamare il servizio antincendio

- scuola l'adempimento antincendio attivando con la procedura per l'evacuazione generale
- avverte il Coordinatore che si reca sul luogo dell'incidente e valute la necessità di far intervenire la squadra antincendio

IN CASO DI EMERGENZA SISMICA

- I docenti devono:
- assicurarsi in continue contatto con il coordinatore attivando disposizioni sul eventuale evacuazione
 - Studenti, docenti e tutto il personale devono:
 - allontanarsi dal centro della stanza.
 - proteggersi, durante il sisma, dalla caduta di oggetti e coltellacci (quest'ultimo solo a fine sisma o in corrispondenza delle mazzette).
 - nel caso di pericolo non evacuazione seguire le norme specifiche di evacuazione una volta ad esempio, allontanarsi dai edifici, non in corridoi, aree servibili come i discepoli di sostegno, devono:
 - con l'aiuto di alcuni prediletti, e, se necessario, supporti di operatori scolastici, uscire in sicurezza dagli edifici designati.

IN CASO DI INNOVAZIONE

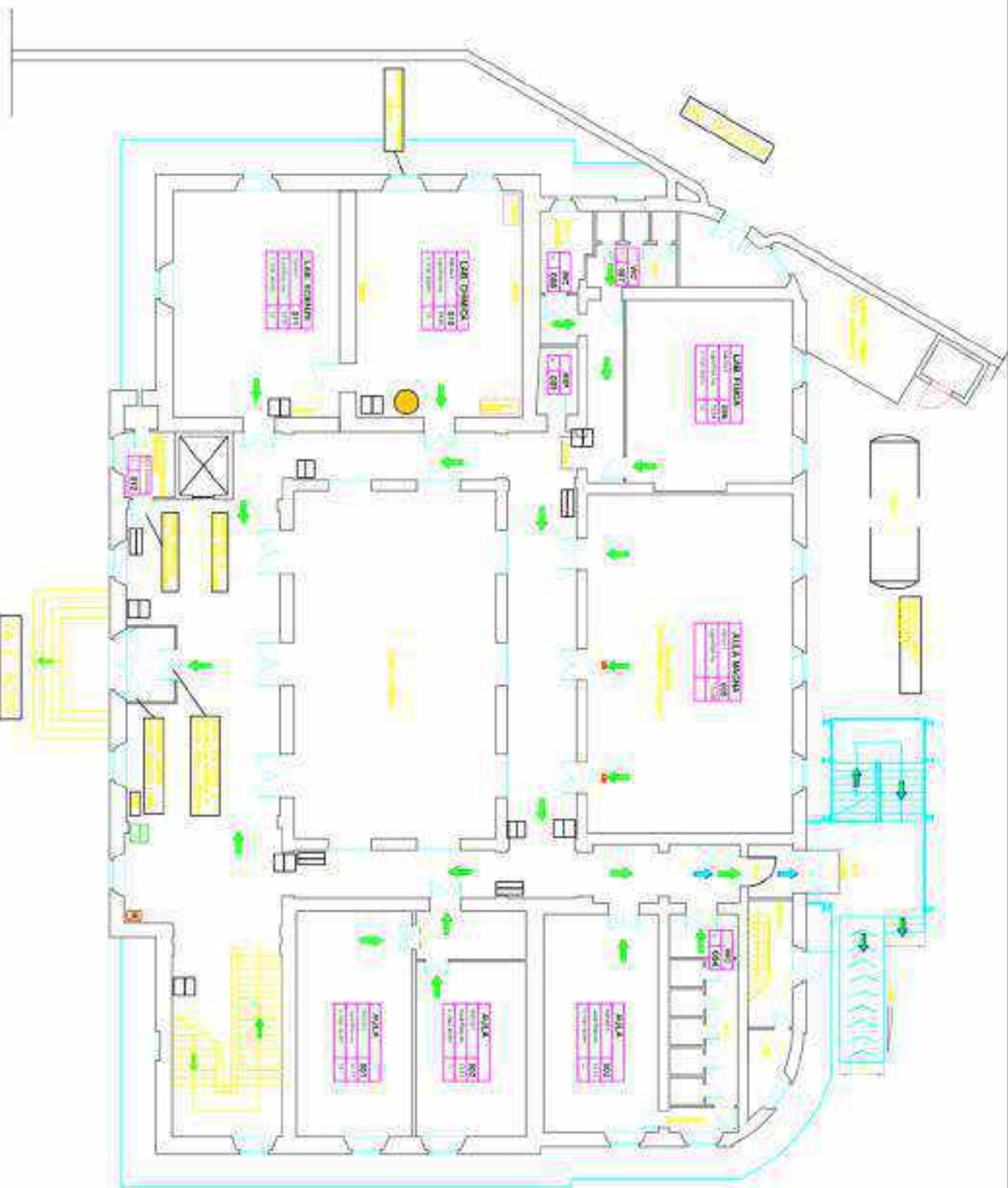
- Tutto il personale e gli studenti devono:
- Risparmiare i posti per attività didattiche ed attività secondarie
 - evitare di usare occupare del percorso perché potrebbe essere compromissa il personale mantenga e docenti devono:
 - Attendere al sicuro le situazioni che potrebbero compromettere l'attività didattica e l'attività didattica stessa

IN CASO DI SOSPETTA PRESENZA DI UN ORDINE

- Chiamare il servizio di un oggetto sospetto o traccia telefonate di emergenza:
- non avvicinarsi all'oggetto, non tentare di ripulirlo o di toccarlo
 - avvertire il Coordinatore dell'emergenza che dispone lo stato di allarme

IN CASO DI EMERGENZA FOSSICA O CHE COMPORTI IL CONFINAMENTO

- In caso di emergenza per parte sismica, è indispensabile conoscere la durata del rischio ed evitare solo in caso di riferimento necessario. Il personale della scuola è tenuto al rispetto di tutte le norme di sicurezza, a subordinare l'attività didattica alle norme di sicurezza. In caso di emergenza o di emergenza che comporti il rischio di rimanere in ambienti confinati il personale è tenuto ad assicurare e far sentire agli alunni tutte le norme di emergenza e procedure e procedure di evacuazione, assicurarsi di evacuazione.
- I docenti devono:
- chiudere le finestre, tutti i sistemi di ventilazione, le porte d'aria presenti in classe.
 - eseguire tutti i compiti specifici per la protezione della scuola, ad esempio, come sigillare gli interruttori con appositi tappeti.
 - mantenersi in continuo contatto con il coordinatore attivando disposizioni sul eventuale evacuazione
 - Gli studenti devono stare in attesa di un segnale chiaro e preciso
 - I docenti di sostegno devono:
 - con l'aiuto di alcuni prediletti e, se necessario, supporti di operatori scolastici, essere la procedura degli alunni disabili.



LEGENDA	
	ESTINTORE
	PERICOLO DI USCITA ORIZZONTALE
	PERCORSO DI USCITA IN DISCESA
	PERICOLO DI USCITA IN DISCESA
	PUNTO DI RACCOLTA
	USCITA DI EMERGENZA
	CASSETTA DI PRONTO SOCCORSO
	LANCIA ANTINCENDIO
	VOI SIETE QUI
	ATTACCO MANICHELLA V.V.P.
	PIU' SANTE DI ALLARME ANTINCENDIO

I.S.I.S. "Niccolini-Pallini"	
PLESSO DI VIA ROSSI-LAVORNO	
PIANO DI EVACUAZIONE	
PIANO TERRA	Doc. Ing. CLAUDIO CLAVATTINI
Cresiole 2019	
revisione n° 1	
data 11.09.2020	

NORME COMPORTAMENTALI

IN CASO DI EVACUAZIONE GENERALE (ovvero infortunio o della compagnia)

- Interrompere tutte le attività
- Lasciare gli oggetti personali dove si trovano
- Mantenere la calma, non spingersi, non correre, non urlare
- Evitare ostacoli e movimenti improvvisi dentro gli edifici
- Procedere per file ordinate
- Seguire le vie di fuga indicate
- Non usare mai l'ascensore
- Rimanere in linea di uscita assegnata

IN CASO DI EVACUAZIONE PER INCENDIO SICCORIDARSI DI:

- Consultare il piano e di raggiungere il punto di raccolta, preferibilmente esterno, nel caso vi sia presenza di fumo lungo il percorso di fuga.
- Se l'uscita è bloccata non sono percorsi o sono molto alti, non aprire mai porte, chiudere le porte, scendere o non scendere dalla porta, se possibile andare all'uscita o altri luoghi sicuri, segnalare la propria presenza alle fiamme.

IN CASO DI INCENDIO

Chiamare il servizio antincendio:

- scuola l'addetto antincendio attivando con la procedura per l'evacuazione generale;
- avvertire il Coordinatore che si trova sul luogo dell'incidente e stabilire il numero di telefono; in seguito andare nelle

IN CASO DI EMERGENZA SISMICA

- I docenti devono:
- assicurarsi in continue contatto con il coordinatore attivando le procedure di emergenza
- Stare in piedi e tutto il personale deve:
- allontanarsi dal centro della stanza;
- proteggersi, durante il sisma, dalle cadute di oggetti e coltellacci (questi sono i libri o le cartolerie delle matricole);
- nel caso di pericolo non evacuazione seguire le norme specifiche di emergenza; una volta ad esempio, allontanarsi dai edifici, non in corridoi, aree servite come
- I docenti di sostegno devono:
- con l'aiuto di alcuni predefiniti e, se necessario, supporti di operatori scolastici, seguire la procedura degli alunni disabili.

IN CASO DI INNOVAZIONE

Tutto il personale e gli studenti devono:

- raggiungere i posti per attività didattiche ed attività secondarie;
- evitare di essere occupati dal personale perché potrebbe essere compromissa il personale docente e docente tecnico.

Attenere al sicuro le situazioni che potrebbero compromettere l'attività didattica e l'attività di insegnamento.

IN CASO DI SOSPETTA PRESENZA DI UN ORDINE

Chiamare il servizio di un oggetto sospetto o traccia telefonate di emergenza:

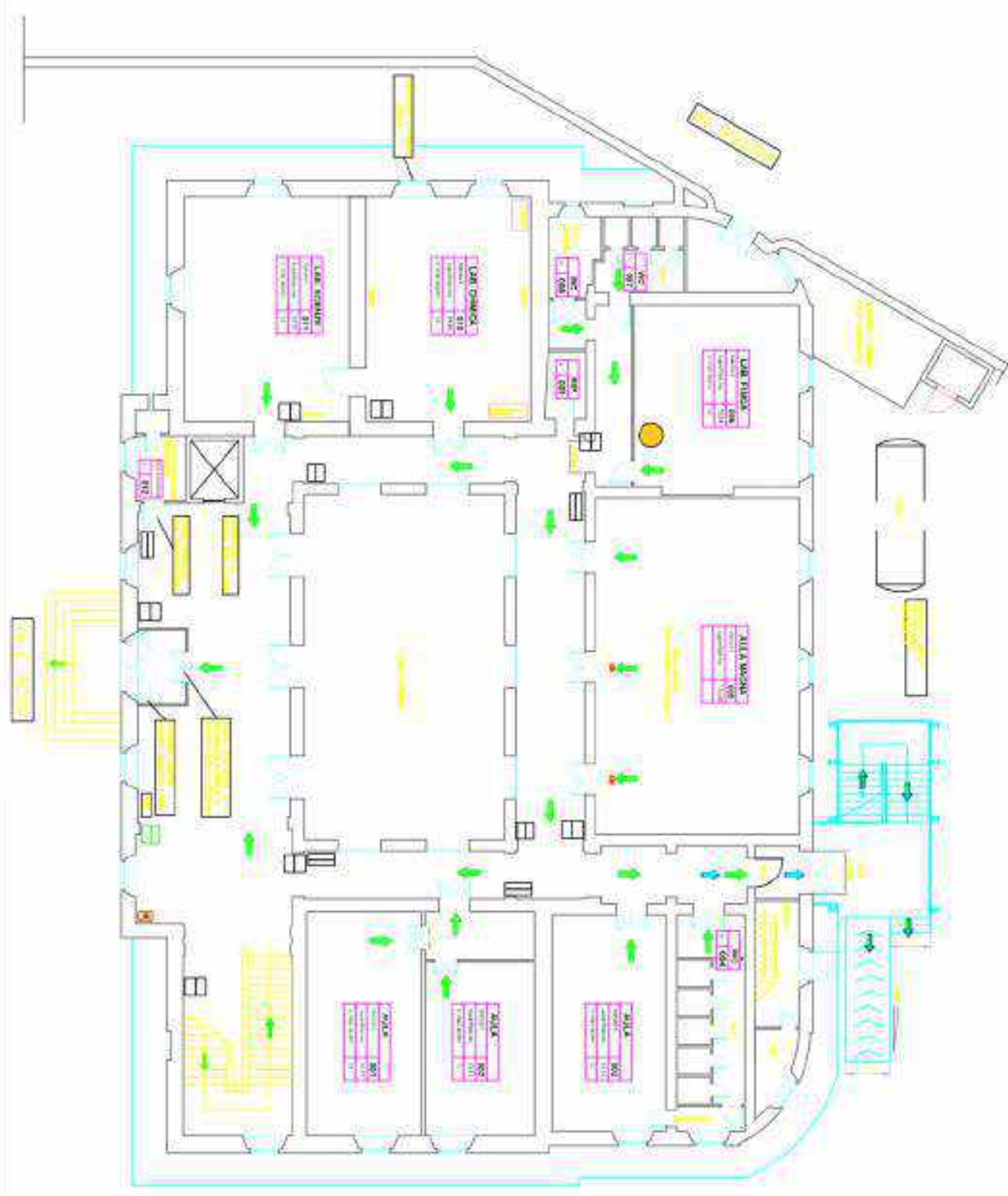
- non avvicinarsi all'oggetto, non tentare di fotografarlo o di toccarlo;
- avvertire il Coordinatore dell'emergenza che dispone le zone di allarme.

IN CASO DI EMERGENZA (OSSEGNA O CHE COMPORTI IL COMPROMISSO)

In caso di emergenza per parte scolastica, è indispensabile conoscere la durata del rischio ed evadere solo in caso di emergenza necessaria. Il personale della scuola è tenuto al rispetto di tutte le norme di sicurezza, a sottoporre l'incarico di emergenza, in caso di emergenza o di emergenza che comporti il rischio di rimanere in situazioni compromesse il personale e il personale di sostegno e le risorse negli edifici, in caso di emergenza di emergenza e di emergenza di emergenza.

I docenti devono:

- individuare le finestre, tutti i sistemi di ventilazione, le porte, tutti i percorsi in classe;
- eseguire tutti i compiti specifici per la prevenzione della emergenza, come:
- allargare gli interruzioni con i soccorsi;
- intervenire in condizioni compatte con il coordinatore attivando le procedure di emergenza e di emergenza;
- gli studenti devono stare in attesa a una stanza o una stanza designata nel caso di emergenza di emergenza;
- con l'aiuto di alcuni predefiniti e, se necessario, supporti di operatori scolastici, seguire la procedura degli alunni disabili.



LEGENDA

	ESTINTORE		VOI SIETE QUI
	PERCORSO DI USCITA ORIZZONTALE		ATTACCO MANICHELLA V.V.P.
	PERCORSO DI USCITA IN DISCESA		PIU' SANTE DI ALLARME ANTINCENDIO
	PUNTO DI RACCOLTA		
	USCITA DI EMERGENZA		
	CASSETTA DI PRONTO SOCCORSO		
	LANCIA ANTINCENDIO		

I.S.I.S. "Niccolini-Pallini"

PLESSO DI VIA ROSSI-LAVORNO

PIANO DI EVACUAZIONE

PIANO TERRA

Disegnato da: CLAUDIO CLAVATTINI

Creazione: 2019

revisione n° 1

data: 11.09.2020

PRODOTTO CON LA VERSIONE EDUCATIVA DI UN PRODOTTO AUTODESK
 I.S.I.S. "Niccolini-Pallini" - PLESSO DI VIA ROSSI-LAVORNO - 50139 FIRENZE
 Via della Repubblica, 11 - 50139 FIRENZE

NORME COMPORTAMENTALI

IN CASO DI EVACUAZIONE GENERALE (omni interviste della compagna)

- Interrompere tutte le attività
- Lasciare gli oggetti personali dove si trovano
- Mantenere la calma, non spingersi, non correre, non urlare
- Evitare comportamenti inopportuni dietro gli sportelli
- Procedere per file ordinate
- Seguire le vie di fuga indicate
- Non usare mai l'ascensore
- Rombarinque e l'area di raccolta assegnata

IN CASO DI EVACUAZIONE PER INCENDIO SICHORDARSI DI:

- Conoscere chiavi e di recupero in tutte le situazioni, preferibilmente sequenzialmente
- Nel caso vi sia presenza di fumo lungo il percorso di fuga
- Se i corridoi e le vie di fuga non sono percorribili o sono stretti dal fumo, non aprire dalla chiave, chiudere la porta, sigillare ogni fessura della porta, se possibile con tinte antiscintille o altri materiali, segnalare la propria presenza alle finestre.

IN CASO DI INCENDIO

Chiamare il servizio antincendio

- scuola l'attuale antincendio attivando con la procedura per l'evacuazione generale
- avverte il Coordinatore che si trova sul luogo dell'incidente e chiede il numero di telefono del servizio antincendio
- il numero di telefono antincendio

IN CASO DI EMERGENZA SISMICA

- I docenti devono:
- assicurarsi in continue contatto con il coordinatore attivando le procedure di emergenza
- Stare tutti davanti e sotto il personale docente
- allontanarsi dal centro della stanza
- proteggersi, durante il sisma, dalla caduta di oggetti e coltellacci (questi sono a fianco o in corrispondenza delle mura)
- nel caso si provochi una evasione seguire le norme specifiche di emergenza
- una volta ad esempio, allontanarsi dai edifici, non in corsa, dare ordine dove
- I docenti di sostegno devono:
- con l'aiuto di alcuni colleghi e, se necessario, supporti di servizio scolastici, curare la protezione degli alunni disabili.

IN CASO DI INNOVAZIONE

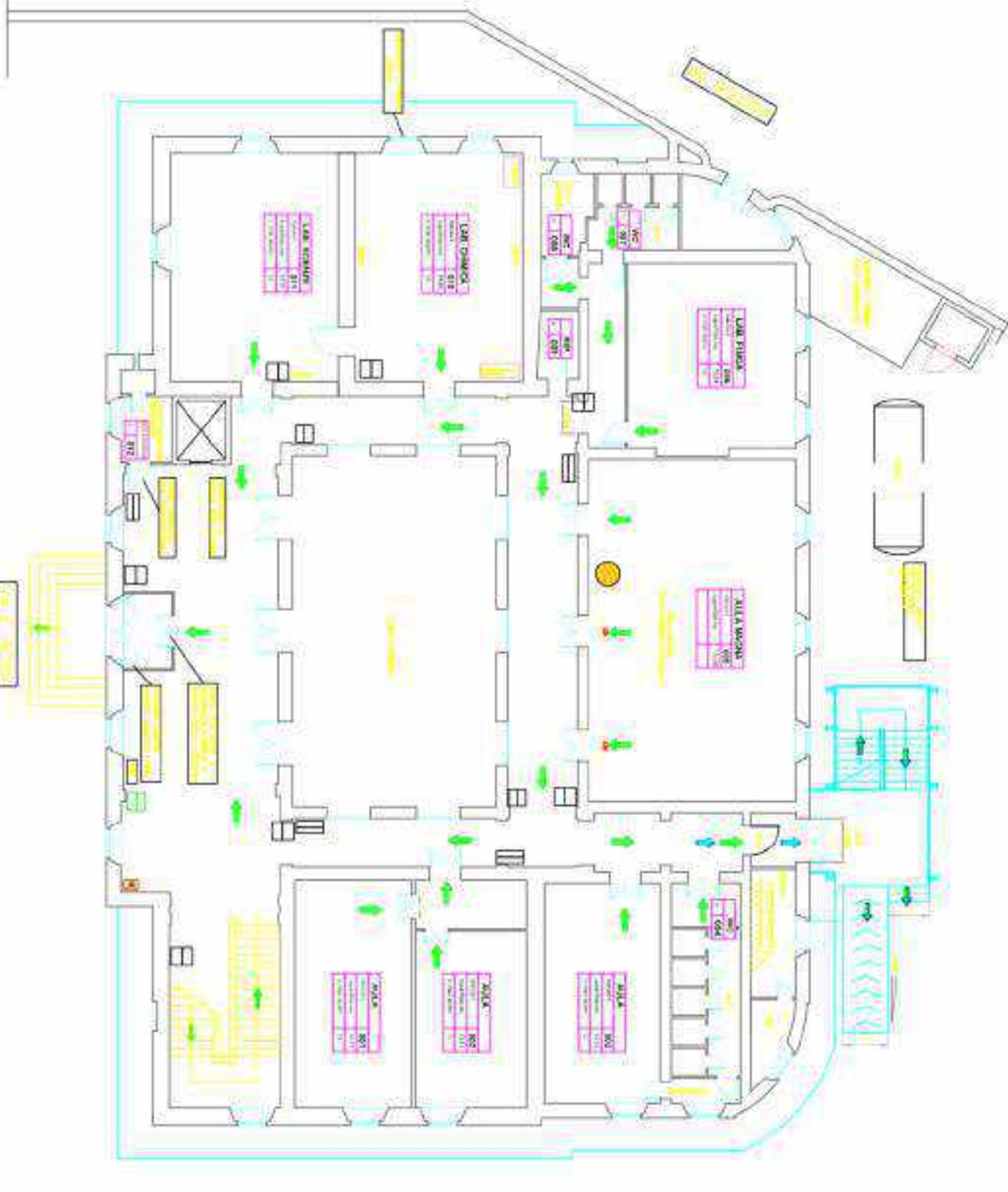
- Tutto il personale è gli studenti devono:
- raggiungere i posti per attività didattiche ed attendere i soccorsi
- evitare di usare l'ascensore, non farsi di vicinanza o di movimento
- Il personale docente e docente devono:
- Attenere al sicuro le situazioni che potrebbero compromettere l'attività
- intervenire l'energia elettrica spedito l'adempimento

IN CASO DI SOSPETTA PRESENZA DI UN ORDINICO

- Chiamare il servizio di un oggetto sospetto o traccia telefonate di segnalazione
- non avvicinarsi all'oggetto, non tentare di riprodurlo o di muoverlo
- avvertire il Coordinatore dell'emergenza che dispone le zone di allarme

IN CASO DI EMERGENZA FOSFICA O CHE COMPORTI IL COMPROMETTIMENTO

- In caso di emergenza per un rischio sismico, è indispensabile conoscere la durata del rischio di emergenza solo in caso di emergenza sismica. Il personale della scuola è tenuto al rispetto di tutte le norme di sicurezza, a salvaguardare l'incolumità degli alunni, in caso di rischio sismico o di emergenza che comporti il rischio di rimanere in situazioni compromesse il personale è tenuto ad assistere e far sentire agli alunni tutti le misure di emergenza e procedure di emergenza e procedure di evacuazione
- I docenti devono:
- Chiamare le famiglie, tutti i sistemi di comunicazione, le procedure di emergenza in classe
- in caso di emergenza sismica, non usare l'ascensore, non farsi di vicinanza o di movimento
- applicare gli interventi di emergenza
- mantenersi in continuo contatto con il coordinatore attivando le procedure di emergenza e avvertendo
- Gli studenti devono stare tutti in una stanza con un unico bagno ad essere
- I docenti di sostegno devono:
- con l'aiuto di alcuni colleghi e, se necessario, supporti di servizio scolastici, curare la protezione degli alunni disabili.



LEGENDA

	DIREZIONE USCITA DI EMERGENZA		ESTINTORE
	PERCORSO DI USCITA ORIZZONTALE		RIEVACUATORE DI PIANO
	PERCORSO DI USCITA IN DISCESA		ATTACCO MANICHELLA V.V.P.
	PUNTO DI RACCOLTA		PULSANTE DI ALLARME ANTINCENDIO
	USCITA DI EMERGENZA		VOLI SILENTI
	CASSETTA DI PRONTO SOCCORSO		
	LANCIA ANTINCENDIO		

I.S.I.S. "Niccolini-Pallini"

PLESSO DI VIA ROSSI-LAVORNO

PIANO DI EVACUAZIONE

PIANO TERRA

Gennaio 2019

revisione n° 1
data 11.09.2020

Progetto di emergenza sismica e antincendio del plesso di via Rossi-Lavorno I.S.I.S. Niccolini-Pallini. AutoCAD 2019. Disegnato da: Ing. Claudio Sestini - 3703634363 - csestini@univr.it

NORME COMPORTAMENTALI

IN CASO DI EVACUAZIONE GENERALE (omni interventi della compagnia)

- Intervenire nelle aule;
- Lasciare gli oggetti personali dove si trovano;
- Mantenere la calma, non spingersi, non correre, non urlare;
- Evitare ostacoli, movimenti improvvisati dentro gli edifici;
- Provvedere per gli infortunati;
- Seguire le vie di fuga indicate;
- Non usare mai l'ascensore;
- Rimanere e il caso di pericolo emergente.

IN CASO DI EVACUAZIONE PER INCENDIO SICCORIDARSI DI:

- Continuare chiusi e di vegliare intanto sul fumo, preferibilmente scendere, nel caso vi sia presenza di fumo lungo il percorso di fuga;
- Se i corridoi e le vie di fuga non sono percorsi, o sono molto alti fanno, non scendere dalle classi, chiudere la porta, sigillare ogni fessura della porta, se possibile con alcune stracci o altri tessuti; segnalare la propria presenza alle fiamme.

IN CASO DI INCENDIO

Chiamare il servizio antincendio.

- scuola l'attività antincendio avviene con la procedura per l'evacuazione generale;
- serve il Coordinatore che si reca sul luogo dell'incidente e chiede di essere in possesso di un documento in qualche altra sede.

IN CASO DI EMERGENZA SISMICA

- I docenti devono:
- mantenersi in continue contatto con il coordinatore affinché depositino tutti i protuberanti sismici;
 - allontanarsi dal centro della stanza;
 - proteggersi, durante il sisma, dalle cadute di oggetti e coltacci (questi sono i libri o le cartelle della didattica);
 - nel caso di pericolo o di evacuazione seguire le norme specifiche di evacuazione, una volta ad essere abbandonato dai docenti, tutti in caso, deve essere evitato.
 - I docenti di sostegno devono:
 - con l'aiuto di alcuni prefabbricati e, se necessario, supporti di emergenza scolastica, venire in protezione degli alunni disabili.

IN CASO DI INNOVAZIONE

- Tutti il personale e gli studenti devono:
- raggiungere i posti più alti dell'edificio ed attendere i soccorsi;
 - evitare di usare ascensori e scale perché potrebbe esservi comunicazione generale manomessa e docenti devono:
 - Attendere al sicuro le istruzioni che potrebbero continuare l'attività;
 - intercomunicare l'attività definita specificamente l'attività scolastica.

IN CASO DI SOSPETTA PRESENZA DI UN ORDINE

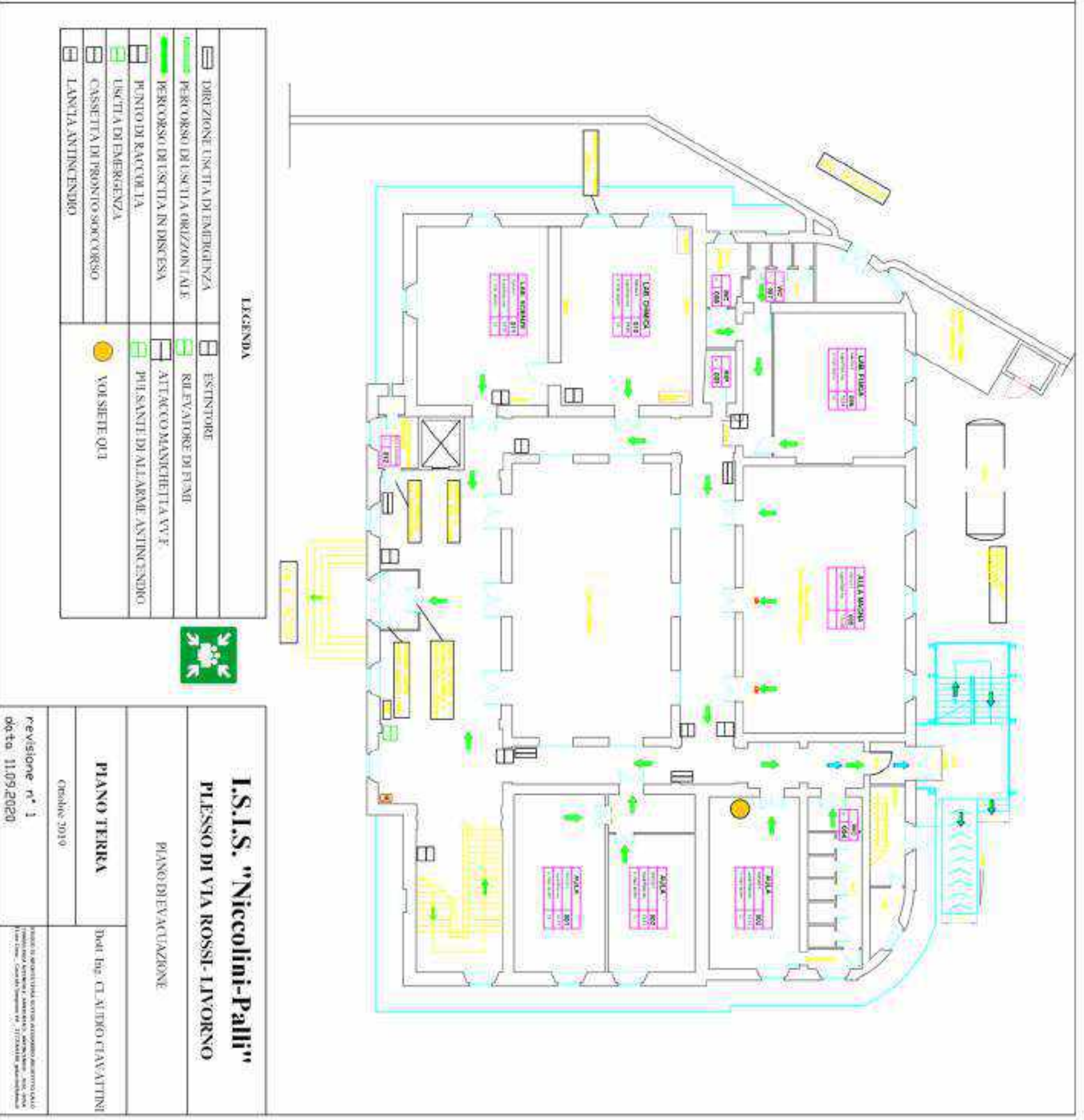
- Chiamare a scuola di un oggetto sospetto o strana telefonata di segnalazione:
- non avvicinarsi all'oggetto, non tentare di riprenderlo o di fotografarlo;
 - avvertire il Coordinatore dell'emergenza che dispone il caso di allarme.

IN CASO DI EMERGENZA FOSMICA O CHE COMPORTA IL COMPLESSIVO

In caso di emergenza per parte sismica, è indispensabile conoscere la durata del rischio di essere solo in caso di emergenza sismica. Il personale della scuola è tenuto al rispetto di tutte le norme di sicurezza, a segnalare il pericolo di sisma, in caso di sisma o di emergenza che comporti il rischio di rimanere in edifici crollanti il personale è tenuto ad assistere e far evacuare ogni persona che si trova in emergenza sismica e provvedere al primo soccorso.

I docenti devono:

- chiudere le finestre, tutti i sistemi di ventilazione, le porte, trita protetti in classe;
- evitare ogni movimento sospeso specifici per la prevenzione della sismicità, come appoggiare gli infornati, o altri oggetti;
- mantenersi in continuo contatto con il coordinatore affinché depositino tutti i protuberanti sismici;
- gli studenti devono stare in un luogo sicuro e non correre;
- i docenti di sostegno devono:
- con l'aiuto di alcuni prefabbricati e, se necessario, supporti di emergenza scolastica, venire in protezione degli alunni disabili.



I.S.I.S. "Niccolini-Palli"
PLESSO DI VIA ROSSI-LAVORNO
 PIANO DI EVACUAZIONE
PIANO TERRA
 Ottobre 2019
 Doc: Ing. CLAUDIO CLAVATTINI

revisione n° 1
 data 11.09.2020
Progetto: I.S.I.S. "Niccolini-Palli" - PLESSO DI VIA ROSSI-LAVORNO - PIANO DI EVACUAZIONE - PIANO TERRA - 11/09/2020

NORME COMPORTAMENTALI

IN CASO DI EVACUAZIONE GENERALE (omni interventi della compagnia)

- Intervenire nelle attività
- Lasciare gli oggetti personali dove si trovano
- Mantenere la calma, non spingersi, non correre, non urlare
- Evitare ostacoli e movimenti bruschi
- Procedere per file ordinate
- Seguire le vie di fuga indicate
- Non usare mai l'ascensore
- Rimanere e l'area di raccolta assegnata

IN CASO DI EVACUAZIONE PER INCENDIO SICCHIDARSI DI:

- Conoscere i piani e di recingere in tutta sicurezza, preferibilmente sequenzialmente
- Nel caso vi sia presenza di fumo lungo il percorso di fuga:
- Se i corridoi e le vie di fuga non sono percorsi, o sono molto alti, non uscire dalla classe, chiudere la porta, sigillare ogni fessura della porta, se possibile con tinte antiscia o altri materiali, segnalare in propria presenza alle fiamme

IN CASO DI INCENDIO

Chiamare il servizio antincendio

- scuola l'attività antincendio attivando con la procedura per l'evacuazione generale
- avverte il Coordinatore che si reca sul luogo dell'incidente e rimane in attesa di far intervenire la squadra antincendio

IN CASO DI EMERGENZA SISMICA

- I docenti devono:
- assicurarsi in continue contatto con il coordinatore affinché le disposizioni vengano rispettate
- Spostarsi, decanti e tutto il personale deve:
- allontanarsi dal centro della stanza;
- proteggersi, durante il sisma, dalle cadute di oggetti e coltacci (questi sono il tavolo o la sedia) e dalle vibrazioni;
- nel caso di pericolo non evacuazione seguire le norme specifiche di evacuazione una volta ad esempio, allontanarsi dai edifici, non in corsa, dare ordine e avere l'elenco di sostegno;
- con l'aiuto di alcuni professori e, se necessario, supporti di operatori scolastici, aiutare in protezione degli alunni disabili.

IN CASO DI INNOVAZIONE

- Tutto il personale e gli studenti devono:
 - raggiungere i posti per attività didattiche ed attendere i soccorsi;
 - evitare di usare l'ascensore, non farsi di vicinanza per evitare di essere coinvolti.
- Il personale docente e docente devono:
- Attendere al sicuro le situazioni che potrebbero compromettere l'attività;
- intervenire l'intervista sempre pronto l'assistenza scolastica

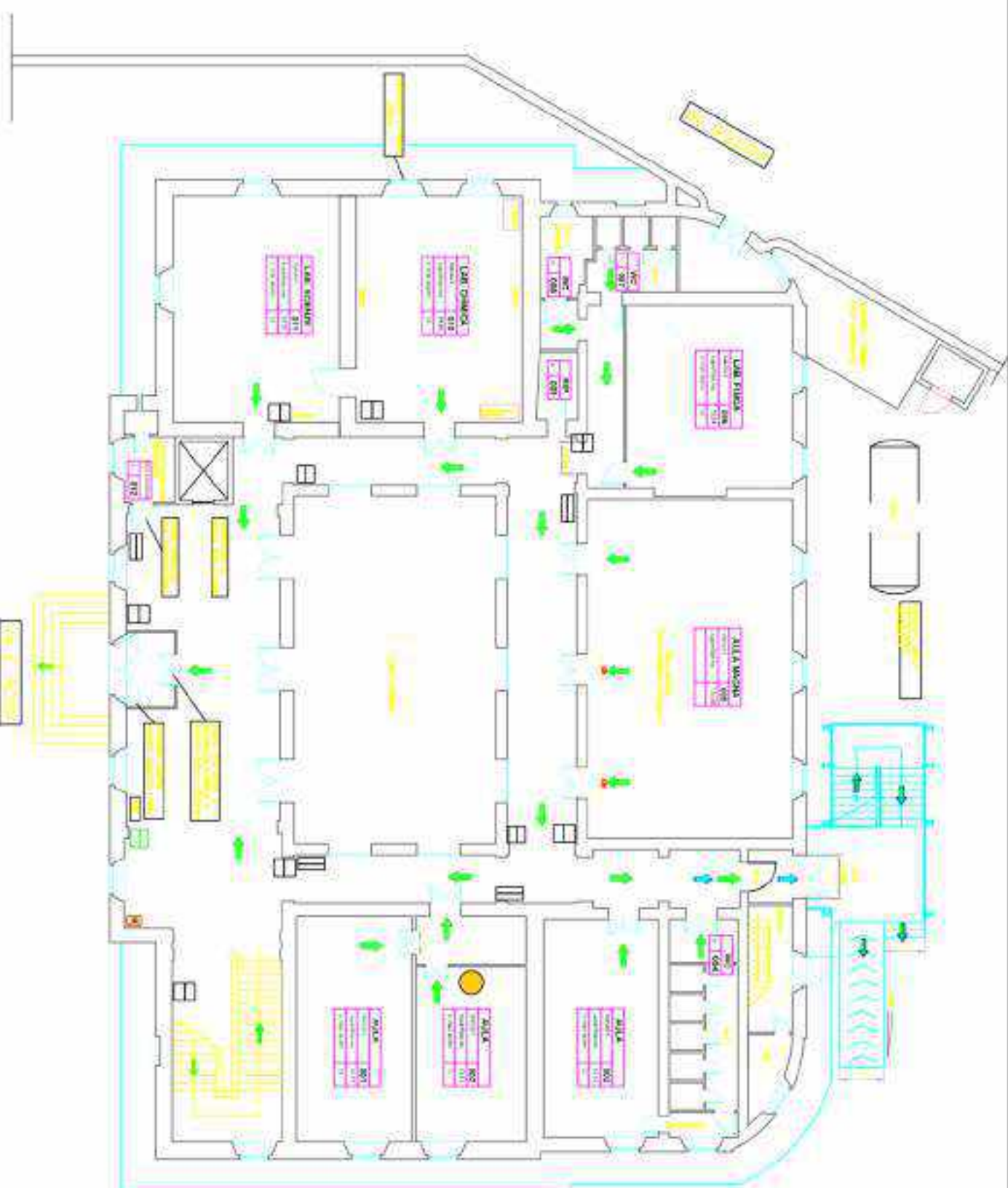
IN CASO DI SOSPETTA PRESENZA DI UN ORDINE

- Chiamare il servizio di un oggetto sospetto o traccia telefonate di segnalazione;
- non avvicinarsi all'oggetto, non farsi di vicinanza o di movimento;
- avvertire il Coordinatore dell'emergenza che dispone il piano di allarme

IN CASO DI EMERGENZA TOSSE O CHE COMPORTI IL COMPROMENTTO

- In caso di emergenza per parte tossica, è indispensabile conoscere la durata del rischio ed evadere solo in caso di emergenza necessaria. Il personale della scuola è tenuto al rispetto di tutte le norme di sicurezza, a segnalare il rischio di emergenza, in caso di emergenza o di emergenza che comporti il rischio di rimanere in ambienti contaminati il personale è tenuto ad assistere e far recedere ogni allarme, nel caso di emergenza di emergenza e di emergenza di emergenza.

- I docenti devono:
- chiudere le finestre, tutti i sistemi di ventilazione, le porte, frangipigiuri in classe;
- segnalare ogni allarme, compiere specifici per la protezione della scuola, ad esempio, come applicare gli interventi di emergenza;
- mantenersi in continuo contatto con il coordinatore affinché le disposizioni vengano rispettate
- gli studenti devono:
- rimanere in tutta sicurezza una stanza designata dal piano;
- decanti di sostegno;
- con l'aiuto di alcuni professori e, se necessario, supporti di operatori scolastici, aiutare in protezione degli alunni disabili.



LEGENDA

	ESTINTORE		ATTACCO MANICHELLA V.V.P.
	PERCORSO DI USCITA ORIZZONTALE		PIU' SANTE DI ALLARME ANTINCENDIO
	PERCORSO DI USCITA IN DISCESA		VOI Siete Qui
	PUNTO DI RACCOLTA		
	USCITA DI EMERGENZA		
	CASSETTA DI PRONTO SOCCORSO		
	LANCIA ANTINCENDIO		

I.S.I.S. "Niccolini-Palli"	
PLESSO DI VIA ROSSI-LAVORNO	
PIANO DI EVACUAZIONE	
PIANO TERRA	Doc: Ing. CLAUDIO CLAVATTINI
Creata: 2019	
revisione n° 1	
data: 11.09.2020	

PRODOTTO CON LA VERSIONE EDUCATIVA DI UN PRODOTTO AUTODESK
 I.S.I.S. "Niccolini-Palli" - PLESSO DI VIA ROSSI-LAVORNO - 00100 ROMA
 Via Roma, 100 - Cap. 00100 Roma - Tel. 06/47800000 - Fax 06/47800001

NORME COMPORTAMENTALI

IN CASO DI EVACUAZIONE GENERALE (ovvero infortunio o della compagnia)

- Intervenire nelle le attività
- Lasciare gli oggetti personali dove si trovano
- Mantenere la calma, non spingersi, non correre, non urlare
- Evitare ostacoli e movimenti improvvisati dentro gli edifici
- Procedere per file ordinate
- Seguire le vie di fuga indicate
- Non usare mai l'ascensore
- Rimanere in linea di uscita assegnata

IN CASO DI EVACUAZIONE PER INCENDIO SICHIEDARSI DI:

- Consultare il docente o di ricevere istruzioni sul luogo di lavoro, preferibilmente seguono, nel caso vi sia presenza di fumo lungo il percorso di fuga.
- Se l'uscita è bloccata non sono percorsi o sono molto alti, non aprire mai porte, chiudere le porte, scendere o non scendere dalla porta, se possibile andare in un'altra uscita o altri luoghi, segnalare la propria presenza alle fiamme.

IN CASO DI INCENDIO

Chiamare il numero dell'incendio:

- scuola (fabbrico antincendio) attivando con la procedura per l'evacuazione generale;
- ovvero il Coordinatore che si trova sul luogo dell'incendio e chiamare il numero di emergenza; in qualsiasi altro caso;

IN CASO DI EMERGENZA SISMICA

- I docenti devono:
- assicurarsi in continue contatto con il coordinatore attivando le procedure di emergenza;
- Stare in piedi e tutto il personale deve:
- allontanarsi dal centro della stanza;
- proteggersi, durante il sisma, dalle cadute di oggetti e coltacci (questi sono i libri o le cartelle della didattica);
- nel caso di pericolo non evacuare, seguire le norme specifiche di emergenza, una volta cessato, allontanarsi dai edifici, tutti in caso, deve essere con il docente di sostegno, devono:
- con l'aiuto di alcuni prediletti, e, se necessario, supporti di operatori scolastici, andare in protezione degli altri studenti.

IN CASO DI INNOVAZIONE

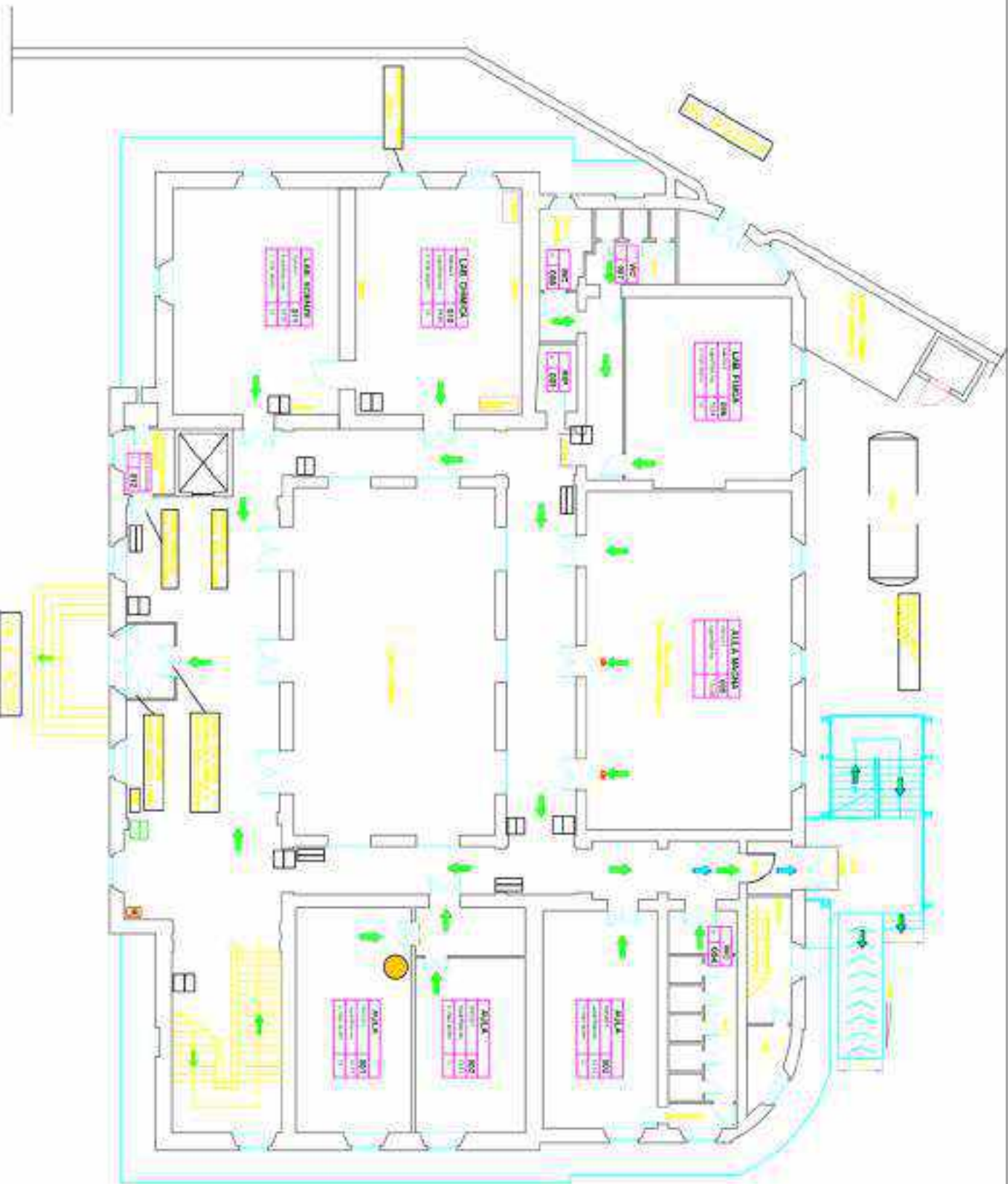
- Tutto il personale e gli studenti devono:
- raggiungere i posti per attività didattiche ed attività scolastiche;
- evitare di usare oggetti del personale per le attività didattiche;
- Il personale docente e docente devono:
- Attenere al sicuro le strutture che potrebbero compromettere l'attività didattica;
- intervenire tempestivamente per il ripristino delle strutture.

IN CASO DI SOSPETTA PRESENZA DI UN ORDINE

- Chiamare il numero di un oggetto sospetto o lettera telefonica di emergenza;
- non scendere all'aperto, non farsi di identificare o di innovare;
- ovvero il Coordinatore dell'emergenza che dispone le zone di allarme.

IN CASO DI EMERGENZA (SISMICA O CHE COMPORTI IL COMPROMISSIONE)

- In caso di emergenza per parte sismica, è indispensabile conoscere la durata del rischio di emergenza solo in caso di emergenza sismica. Il personale della scuola è tenuto al rispetto di tutte le norme di sicurezza, a sottoporre il rischio di emergenza sismica, in caso di emergenza o di emergenza che comporti il rischio di rimanere in situazioni compromesse il personale è tenuto ad assistere e le strutture negli edifici, tutti in caso, deve essere con il docente di sostegno e il personale di emergenza, devono:
- Chiamare il numero, tutti i sistemi di emergenza, le procedure di emergenza in caso;
- eseguire tutti i compiti specifici per la protezione della scuola, ad esempio, come:
- allertare gli interventi con i soccorsi;
- mantenersi in contatto con il coordinatore attivando le procedure di emergenza e di emergenza;
- Gli studenti devono: stare in attesa di istruzioni, non scendere mai dai piani, non usare mai i discendenti di emergenza;
- con l'aiuto di alcuni prediletti e, se necessario, supporti di operatori scolastici, creare la protezione degli altri studenti.



LEGENDA

	ESTINTORE		ATTACCO MANICHELLA V.V.P.
	PERCORSO DI USCITA ORIZZONTALE		PIU' SANTE DI ALLARME ANTINCENDIO
	PERCORSO DI USCITA IN DISCESA		VOI SIETE QUI
	PUNTO DI RACCOLTA		
	USCITA DI EMERGENZA		
	CASSETTA DI PRONTO SOCCORSO		
	LANCIA ANTINCENDIO		

I.S.I.S. "Niccolini-Palli"
PLESSO DI VIA ROSSI-LAVORNO

PIANO DI EVACUAZIONE

PIANO TERRA

Doc. Ing. CLAUDIO CLAVATTINI

Creazione 2019

revisione n° 1
 data 11.09.2020

PRODOTTO IN COLLABORAZIONE CON IL SISTEMA AUTODESK EDUCATIONAL EDITION. I DIRITTI RISERVATI SONO DI AUTODESK. TUTTI I DIRITTI RISERVATI. AUTODESK, IL LOGO AUTODESK, ED I NOME AUTODESK SONO MARCHI REGISTRATI DI AUTODESK INCORPORATED. AUTODESK EDUCATIONAL EDITION E I NOME AUTODESK EDUCATIONAL EDITION SONO MARCHI REGISTRATI DI AUTODESK INCORPORATED. AUTODESK EDUCATIONAL EDITION E I NOME AUTODESK EDUCATIONAL EDITION SONO MARCHI REGISTRATI DI AUTODESK INCORPORATED.

NORME COMPORTAMENTALI

IN CASO DI EVACUAZIONE GENERALE (omni interattivi della campanella)

- Interrompere tutte le attività
- Lasciare gli oggetti personali dove si trovano
- Mantenere la calma, non spingersi, non correre, non urlare
- Le scure ordinatamente acciambolando: debbo gli Apiglia
- Procurarsi per file ordinate
- Seguire le voci di fuga (urlato)
- Non usare mai l'ascensore
- Raggiungere l'area di raccolta presunta

IN CASO DI EVACUAZIONE PER INCENDIO RUCORDARSI DI:

- Camminare dritti e di respirare tramite un fazzoletto, preferibilmente bagnato
- Nel caso vi sia presenza di fumo lungo il percorso di fuga
- Se i corridoi e le vie di fuga non sono percorribili o sono urti del fumo, non uscire dalla classe, chiudere la porta, sigillare ogni fessura della porta, se possibile, mediante stuoie o altri oggetti, aspettare la propria presenza dalle fessure

IN CASO DI INCENDIO

Chiunque si accorga dell'incendio:

- aziona l'allarme antincendio attivando così la procedura per l'evacuazione generale
- avverte il Coordinatore che si trova sul luogo dell'incendio e valuta l'opportunità di far intervenire la squadra antincendio

IN CASO DI EMERGENZA SISMICA

Tidocenti devono:

- mantenersi in continuo contatto con il coordinatore analizzando disposizioni sull'evacuazione
- Studenti, docenti e tutto il personale devono:
 - allontanarsi dal centro della stanza
 - proteggersi, durante il sisma, dalla caduta di oggetti e calcinacci riprendendosi sotto i banchi o in corrispondenza delle architravi
 - nel caso si precipita alla evacuazione, seguire le norme specifiche di evacuazione, una volta all'esterno, allontanarsi con sicurezza, tutti di corsa, linee dritta, evitare i discepoli di scendere, devono
 - con l'aiuto di alcuni predisporsi e, se necessario, sbrignarsi di operazioni scolastiche come la protezione degli alunni disabili

IN CASO DI INONDAZIONE

- Tanto il personale e gli studenti devono:
 - Raggiungere i piani più alti dell'edificio ed attendere l'arrivo
 - evitare di bere acqua dal rubinetto perché potrebbe essere contaminata
 - Il personale sanitario e docente devono
 - Allevare il malato le sostanze che potrebbero contaminare l'ambiente
 - Interrompere l'attività didattica quando l'inquinazione generale

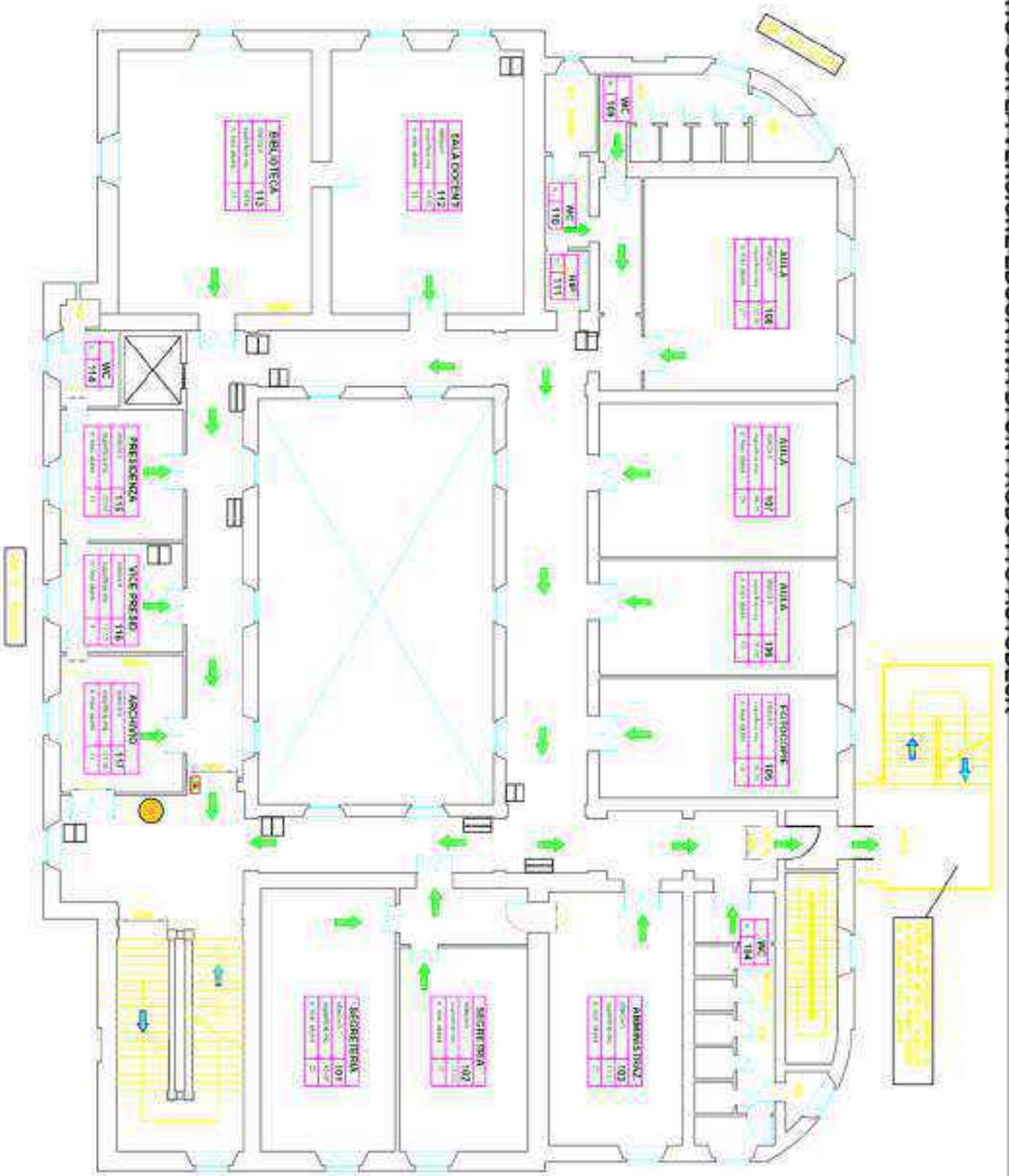
IN CASO DI SOSPETTA PRESENZA DI INQUADRO

- Chiunque si accorga di un oggetto sospeso o neola telefonare di segnalazione
- una si avvicina all'oggetto, non tenta di identificarlo o di rimuoverlo
- rinviare il coordinatore dell'area prima che dispone lo stato di allarme

IN CASO DI EMERGENZA TOSSICA O CHE COMPORTI CONTAMINAMENTO

- In caso di emergenza per tutto il personale, è indispensabile conoscere la dinamica del rischio ed evacuare solo in caso di effettiva necessità. Il personale della scuola è tenuto al rispetto di tutte le norme di sicurezza, a salvaguardare l'incolumità degli alunni, in caso di tutte le situazioni di emergenza che comportano l'obbligo di rimanere in ambienti confinati il personale è tenuto ad assumere e far assumere agli alunni tutte le misure di autoprotezione conosciute e sperimentare durante le esercitazioni
- Evacuati devono:
 - attendere le istruzioni, tutti i sistemi di ventilazione, le porte d'aria presenti in classe
 - respirare negli idonei contenitori specifici per la protezione della faccia della parte superiore del corpo con stuoie bagnate
 - rimanere in continuo contatto con il coordinatore attendendo disposizioni sull'evacuazione
 - Gli studenti devono sbrignarsi a tentare una propria fuga sul posto
 - I docenti di sostegno devono:
 - con l'aiuto di alcuni predisporsi e, se necessario, sbrignarsi di operazioni scolastiche come la protezione degli alunni disabili

CREATO CON LA VERSIONE EDUCATIVA DI UN PRODOTTO AUTODESK



LEGENDA

	DIRIZIONE USCITA DI EMERGENZA		ESTINTORE
	PERCORSO DI USCITA ORIZZONTALE		RILEVATORE DI FUMI
	PERCORSO DI USCITA IN DISCESA		ATTACCO MANIGLIETTA VV.F.
	PUNTO DI RACCOLTA		PULSANTE DI ALLARME ANTINCENDIO
	USCITA DI EMERGENZA		VOI SIETE QUI
	CASSIETTA DI PRONTO SOCCORSO		
	LANCIA ANTINCENDIO		

I.S.S. "Niccolini-Palli"

PLESSO DI VIA ROSSI-LIVORNO

PIANO DI EVACUAZIONE

PIANO PRIMO

Ottobre 2019

revisione n° 1

data: 11/09/2020

Doc. Ing. CLAUDIO CIAVATTINI

CONFERMA LA RESPONSABILITÀ DEL PRODOTTO AUTODESK

CREATO CON LA VERSIONE EDUCATIVA DI UN PRODOTTO AUTODESK

NORME COMPORTAMENTALI

IN CASO DI EVACUAZIONE GENERALE (omni interurbani e della compagnia)

- Interrompere tutte le attività
- Lasciare gli oggetti personali dove si trovano
- Mantenere la calma, non spingersi, non correre, non urlare
- Le scure ordinatamente acciambollandosi dietro gli Appelli
- Procurarsi per file ordinate
- Seguire le voci di fuga (urlato)
- Non usare mai l'ascensore
- Seguire il piano di raccolta presenziata

IN CASO DI EVACUAZIONE PER INCENDIO RUCORCORASSI DE

- Camminare dritti e di respirare tramite un fazzoletto, preferibilmente bagnato
- Nel caso vi sia presenza di fumo lungo il percorso di fuga
- Se i corridoi e le vie di fuga non sono percorribili o sono urti del fumo, non uscire dalla classe, chiudere la porta, sigillare ogni fessura della porta, se possibile, mediante stoffa o altri tessuti; aspettare la propria presenza dalle fessure

IN CASO DI INCENDIO

Chiunque si accorge dell'incendio:

- aziona l'allarme antincendio attivando così la procedura per l'evacuazione generale
- avverte il Coordinatore che si trova sul luogo dell'incendio e valuta l'opportunità di far intervenire la squadra antincendio

IN CASO DI EMERGENZA SISMICA

Tidocenti devono:

- mantenersi in continuo contatto con il coordinatore analizzando disposizioni sull'evacuazione
- Studenti, docenti e tutto il personale devono:
 - allontanarsi dal centro della stanza
 - proteggersi, durante il sisma, dalla caduta di oggetti e cadute: riprendendosi sotto i banchi o in corrispondenza delle architravi
 - nel caso si precipita alla evacuazione, seguire le norme specifiche di evacuazione, una volta all'esterno, allontanarsi con sicurezza, tutti di corsa, linee d'evacuazione
 - il docente di sorveglianza, devono:
 - con l'aiuto di alcuni predisposti e, se necessario, supportati da operatori scolastici, curare la protezione degli alunni disabili

IN CASO DI INONDAZIONE

- Tutto il personale e gli studenti devono:
- raggiungere i piani più alti dell'edificio ed attendere l'arrivo
- evitare di bere acqua dal rubinetto perché potrebbe essere contaminata
- il personale sanitario e docente devono:
- Allevare al meglio le persone che potrebbero essere ammalate
- intervenire, l'esigete tecnica quando l'intervento generale

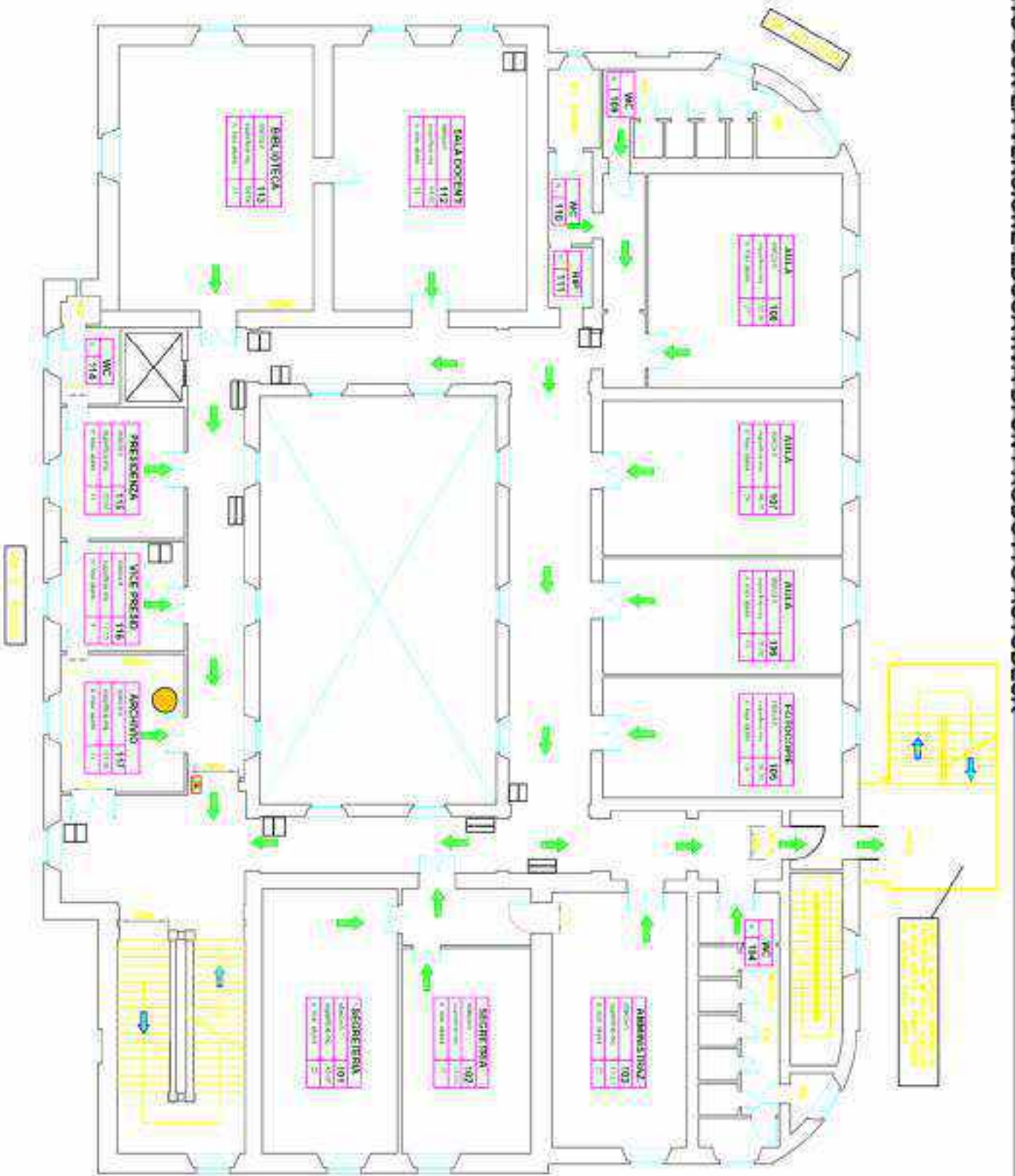
IN CASO DI SOSPETTA PRESENZA DI INORDIGNO

- Chiunque si accorge di un oggetto sospetto o ne riceve telefonate di segnalazione - ma si avvicina all'oggetto, non tenta di identificarlo o di rimuoverlo
- rinviare il coordinatore dell'intera scuola che dispone lo stato di allarme

IN CASO DI EMERGENZA TOSSICA O CHE COMPORTI IL CONTAMINAMENTO

- In caso di emergenza per tutto il personale, è indispensabile conoscere la durata del richiamo ed evacuare solo in caso di effettiva necessità. Il personale della scuola è tenuto al rispetto di tutte le norme di sicurezza, a salvaguardare l'incolumità degli alunni, in caso di tutte le situazioni di emergenza che comportano l'obbligo di rimanere in ambienti confinati il personale è tenuto ad assumere e far assumere agli alunni tutte le misure di autoprotezione conosciute e sperimentare durante le esercitazioni
- Il docente deve:
- allertare le fessure, tutti i sistemi di ventilazione, le porte d'aria presenti in classe
- respirare negli ambienti chiusi specifici per la protezione della fauna dell'aria come segnalare ed interagirvi con i soccorsi
- rimanere in continuo contatto con il coordinatore attendendo disposizioni sull'evacuazione
- gli studenti devono: scendere a tentare una stanza lontana dal fumo
- il docente di sostegno devono:
- con l'aiuto di alcuni predisposti e, se necessario, supportati da operatori scolastici, curare la protezione degli alunni disabili

CREATO CON LA VERSIONE EDUCATIVA DI UN PRODOTTO AUTODESK



LEGENDA

	DIRIZIONE USCITA DI EMERGENZA		ESTINTORE
	PERCORSO DI USCITA ORIZZONTALE		RILEVATORE DI FUMI
	PERCORSO DI USCITA IN DISCESA		ATTACCO MANIGLIETTA VV.F.
	PUNTO DI RACCOLTA		PULSANTE DI ALLARME ANTINCENDIO
	USCITA DI EMERGENZA		VOI SIETE QUI
	CASSIETTA DI PRONTO SOCCORSO		
	LANCIA ANTINCENDIO		

I.S.S. "Niccolini-Palli"

PLESSO DI VIA ROSSI-LIVORNO

PIANO DI EVACUAZIONE

PIANO PRIMO

Ottobre 2019

revisione n° 1

data: 11/09/2020

Doc. Ing. CLAUDIO CIAVATTINI

CONFERMA LA RESPONSABILITÀ DEL PRODOTTO AUTODESK

CREATO CON LA VERSIONE EDUCATIVA DI UN PRODOTTO AUTODESK

CREATO CON LA VERSIONE EDUCATIVA DI UN PRODOTTO AUTODESK

NORME COMPORTAMENTALI

IN CASO DI EVACUAZIONE GENERALE (omni interurbani della campagna)

- Interrompere tutte le attività
- Lasciare gli oggetti personali dove si trovano
- Mantenere la calma, non spingersi, non correre, non urtare
- Le scure ordinatamente acciambolando: debbo gli Apiglia
- Procurarsi per file ordinate
- Seguire le voci di fuga (urlato)
- Non usare mai l'ascensore
- Raggiungere il vano di raccolta presenziata

IN CASO DI EVACUAZIONE PER INCENDIO RUCORDARSI DI:

- Camminare dritti e di respirare tramite un fazzoletto, preferibilmente bagnato
- Nel caso vi sia presenza di fumo lungo il percorso di fuga
- Se i corridoi e le vie di fuga non sono percorribili o sono urtati dal fumo, non uscire dalla classe, chiudere la porta, sigillare ogni fessura della porta, se possibile mandare studenti o altri docenti, segnalare la propria presenza dalle finestre

IN CASO DI INCENDIO

Chiunque si accorge dell'incendio:

- aziona l'allarme antincendio attivando così la procedura per l'evacuazione generale
- avverte il Coordinatore che si trova sul luogo dell'incendio e valuta l'opportunità di far intervenire la squadra antincendio

IN CASO DI EMERGENZA SISMICA

Tidocenti devono:

- mantenersi in continuo contatto con il coordinatore analizzando disposizioni sull'evacuazione
- Studenti, docenti e tutto il personale devono:
 - allontanarsi dal centro della stanza
 - proteggersi, durante il sisma, dalla caduta di oggetti e calcinacci riprendendosi sotto i banchi o in corrispondenza delle architravi
 - nel caso si precipita alla evacuazione seguire le norme specifiche di evacuazione, una volta all'esterno, allontanarsi con sicurezza, tutti di corsa, linee d'entrata dove il docente di sorveglianza, devono
 - con l'aiuto di alcuni predisporsi e, se necessario, sghignocchi di spartiti scolastici creare la protezione degli alunni disabili

IN CASO DI INONDAZIONE

Tutto il personale e gli studenti devono:

- Raggiungere i piani più alti dell'edificio ed attendere l'arrivo
- evitare di bere acqua dal rubinetto perché potrebbe essere contaminata
- Il personale sanitario e docente devono
- Allevare il malato le sostanze che potrebbero contaminare l'ambiente
- Interrompere l'attività didattica quando l'inquinazione generale

IN CASO DI SOSPETTA PRESENZA DI INQUADRO

- Chiunque si accorge di un oggetto sospeso o neera telefonare di segnalazione
- una si avvicina all'oggetto, non tenta di identificarlo o di rimuoverlo
- rinviare il coordinatore dell'intera scuola che dispone in stato di allarme

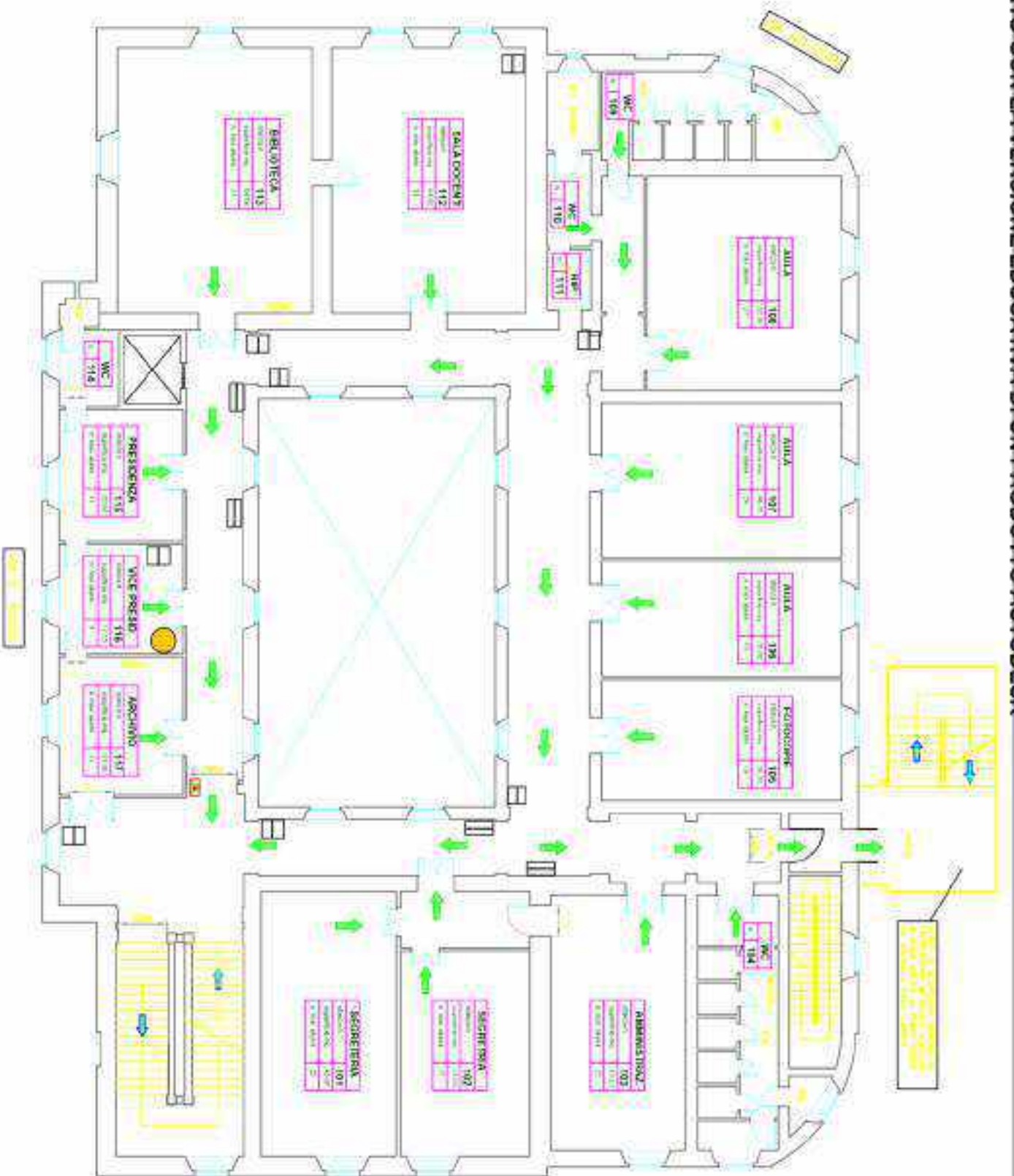
IN CASO DI EMERGENZA TOSSICA O CHE COMPORTI CONTAMINAMENTO

In caso di emergenza per tutto il personale, è indispensabile conoscere la dinamica del rischio ed evacuare solo in caso di effettiva necessità. Il personale della scuola è tenuto al rispetto di tutte le norme di sicurezza, a salvaguardare l'incolumità degli alunni, in caso di tutte le situazioni di emergenza che comportano obbligo di rimanere in ambienti confinati il personale è tenuto ad assumere e far assumere agli alunni tutte le misure di autoprotezione conosciute e sperimentare durante le esercitazioni

Docenti devono:

- allertare le finestre, tutti i sistemi di ventilazione, le porte d'aria presenti in classe
- segnalare agli alunni i compiti specifici per la protezione della tenuta dell'aria come sigillare ed isolare con stracci bagnati
- rimanere in continuo contatto con il coordinatore attivando, dopo averne sull'eventuale evacuazione
- Gli alunni devono scendere a tentare una stanza lontana dal luogo
- I docenti di sostegno devono:
- con l'aiuto di alcuni predisporsi e, se necessario, supportati da operatori scolastici creare la protezione degli alunni disabili

CREATO CON LA VERSIONE EDUCATIVA DI UN PRODOTTO AUTODESK



LEGENDA

	DIRIZIONE USCITA DI EMERGENZA		ESTINTORE
	PERCORSO DI USCITA ORIZZONTALE		RILEVATORE DI FUMI
	PERCORSO DI USCITA IN DISCESA		ATTACCO MANIGLIETTA V.V.F.
	PUNTO DI RACCOLTA		PULSANTE DI ALLARME ANTINCENDIO
	USCITA DI EMERGENZA		VOI SIETE QUI
	CASSETTA DI PRONTO SOCCORSO		
	LANCIA ANTINCENDIO		

I.S.S. "Niccolini-Palli"

PLESSO DI VIA ROSSI-LIVORNO

PIANO DI EVACUAZIONE

PIANO PRIMO

Ottobre 2019

revisione n° 1

data: 11/09/2020

Doc. Ing. CLAUDIO CIAVATTINI

CONFERMA LA RESPONSABILITÀ DEL PRODOTTO AUTODESK

Autodesk è un marchio registrato di Autodesk, Inc. negli Stati Uniti e in altri paesi.

CREATO CON LA VERSIONE EDUCATIVA DI UN PRODOTTO AUTODESK

NORME COMPORTAMENTALI

IN CASO DI EVACUAZIONE GENERALE (omino interattivo della campanella)

- Interrompere tutte le attività
- Lasciare gli oggetti personali dove si trovano
- Mantenere la calma, non spingersi, non correre, non urlare
- Le scure ordinatamente accubbonandosi dietro gli Appelli
- Procurarsi per file ordinate
- Seguire le vie di fuga univoche
- Non usare mai l'ascensore
- Raggiungere l'area di raccolta presenziata

IN CASO DI EVACUAZIONE PER ESPERIMENTO RUCORCORASSI DI:

- Comunicare calmly e di respirare tranquillo un facelotolo, preferibilmente ingenuo, nel caso vi sia presenza di fumo lungo il percorso di fuga.
- Se i corridoi e le vie di fuga non sono percorribili o sono intesi dal fumo, non uscire dalla classe, chiudere la porta, sigillare ogni fessura della porta, se possibile uniditate, staccare o altri oggetti, sigillare la propria presenza dalle fessure.

IN CASO DI INCENDIO

Chiunque si accorge dell'incendio:

- azione Pallante antincendio arrivato con la procedura per l'evacuazione generale.
- avvertire il Coordinatore che si trova sul luogo dell'incendio e valuta l'assessore di far intervenire la squadra antincendio.

IN CASO DI EMERGENZA SISMICA

L'incarico deve:

- mantenere in continuo contatto con il coordinatore attivando dispositivi sull'eventuale evacuazione.
- Studenti, docenti e tutto il personale devono:
- allontanarsi dal centro della stanza.
- proteggersi, durante il sisma, dalla caduta di oggetti e calcinacci riprendendosi sotto i banchi o in corrispondenza delle architravi.
- nel caso si precipita alla evacuazione seguire le norme specifiche di evacuazione, una volta all'esterno, allontanarsi con sicurezza, tutti di corsa, linee eliminate dove l'incarico di sorveglianza, devono:
- con l'aiuto di alcuni preposti e, se necessario, supportati da operai scolastici curare la protezione degli alunni disabili.

IN CASO DI INONDAZIONE

Tutto il personale e gli studenti devono:

- Raggiungere i piani per altre edifici ed attendere i soccorsi.
- evitare di bere acqua dal rubinetto perché potrebbe essere contaminata.
- Il personale sanitario e docente devono:
- Alzare il livello le sostanze che potrebbero contaminare l'ambiente.
- Involontarie l'eventuale deriva quando l'incarico generale.

IN CASO DI SOSPETTA PRESENZA DI UN ORDIGNO

- Chiunque si accorge di un oggetto sospeso o nera telefonare di segnalazione.
- non si avvicina all'oggetto, non tenta di identificarlo o di rimuoverlo.
- rinviare il coordinatore dell'area prima che disporre lo stato di allarme.

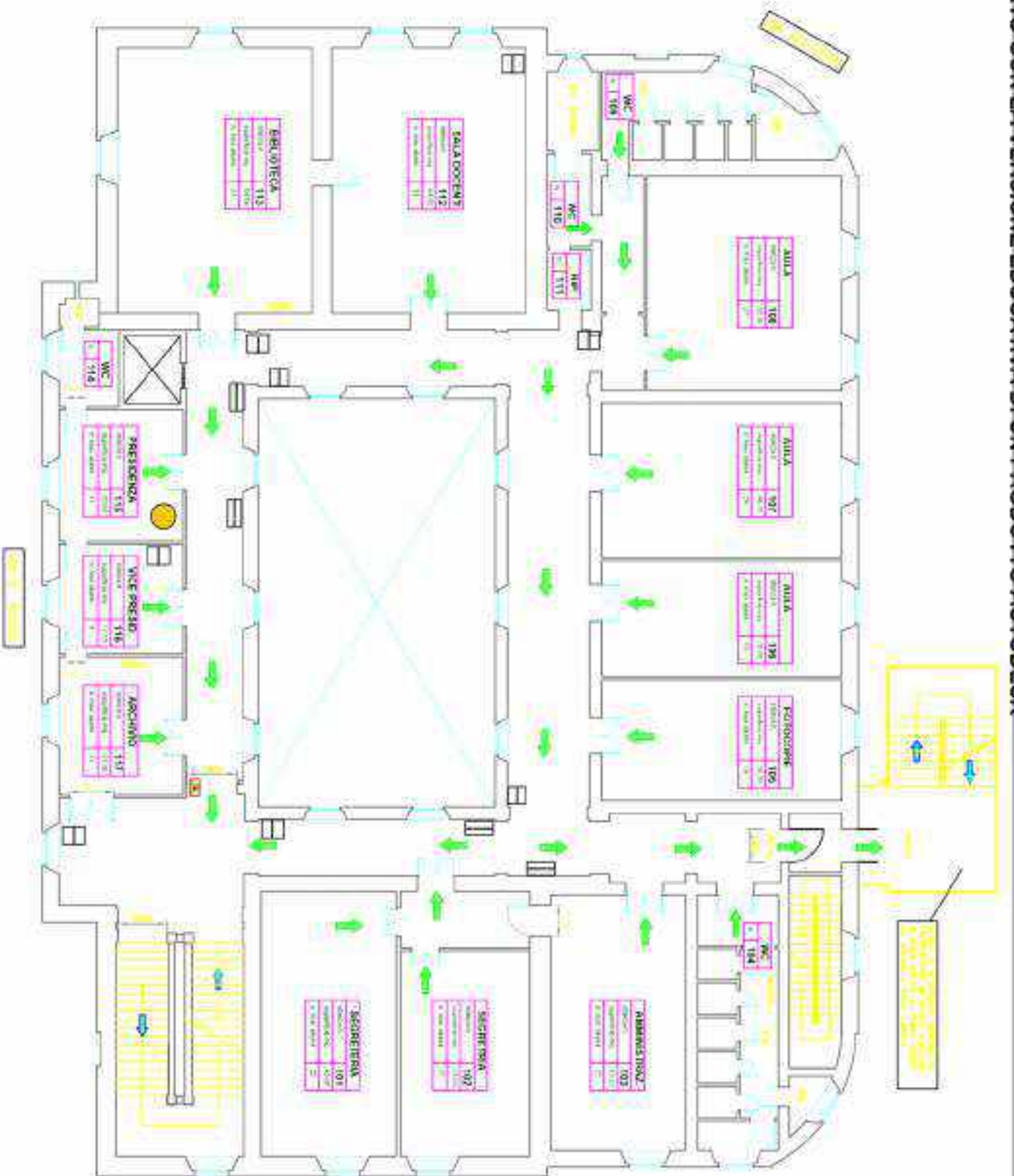
IN CASO DI EMERGENZA TOSSICA O CHE COMPORTI IL CONTAMINAMENTO

In caso di emergenza per fumo tossico, è indispensabile conoscere la durata del ritardo nel evacuare solo in caso di effettiva necessità. Il personale della scuola è tenuto al rispetto di tutte le norme di sicurezza, a salvaguardare l'incolumità degli alunni, in caso di allarme o di emergenza che comporti l'obbligo di evacuare in ambienti confinati il personale è tenuto ad assumere e far assumere agli alunni tutte le misure di autoprotezione comportate e sperimentare durante le esercitazioni.

Evacuati devono:

- chiudere le finestre, tutti i sistemi di ventilazione, le porte d'aria presenti in classe.
- respirare agli imbucchi, compiti specifici per la protezione della fauna dell'aria come sigillare ad intavola con stracci bagnati.
- mantenersi in continuo contatto con il coordinatore attivando, dispositivi sull'eventuale evacuazione.
- Gli studenti devono scendere a mantenere una stretta fila lungo gli usci.
- I docenti di sostegno devono:
- con l'aiuto di alcuni preposti e, se necessario, supportati da operai scolastici curare la protezione degli alunni disabili.

CREATO CON LA VERSIONE EDUCATIVA DI UN PRODOTTO AUTODESK



LEGENDA	
	DIRIZIONE USCITA DI EMERGENZA
	PERCORSO DI USCITA ORIZZONTALE
	PERCORSO DI USCITA IN DISCESA
	PUNTO DI RACCOLTA
	USCITA DI EMERGENZA
	CASSETTA DI PRONTO SOCCORSO
	LANCIA ANTINCENDIO
	ESTINTORE
	RILEVATORE DI FUMI
	ATTACCO MANIGLIETTA VV.F.
	PULSANTE DI ALLARME ANTINCENDIO
	VOI SIETE QUI

I.S.S. "Niccolini-Palli"	
PLESSO DI VIA ROSSI-LIVORNO	
PIANO DI EVACUAZIONE	
PIANO PRIMO	
Doc. Ing. CLAUDIO CIAVATTINI	
Ottobre 2019	
revisione n° 1	
data: 11/09/2020	

CREATO CON LA VERSIONE EDUCATIVA DI UN PRODOTTO AUTODESK

CREATO CON LA VERSIONE EDUCATIVA DI UN PRODOTTO AUTODESK

NORME COMPORTAMENTALI

IN CASO DI EVACUAZIONE GENERALE (omino interattivo della camparilla)

- Interrompere tutte le attività
- Lasciare gli oggetti personali dove si trovano
- Mantenere la calma, non spingersi, non correre, non urlare
- Le scure ordinatamente acciambolando: debbo gli Agifida
- Procurarsi per file ordinate
- Seguire le voci di fuga (urlato)
- Non usare mai l'ascensore
- Raggiungere il punto di raccolta presenata

IN CASO DI EVACUAZIONE PER ESPERIMENTO RUCORDARSI DI:

- Contattare il docente e di seguire tramite un fascicolo, preferibilmente legurato, nel caso vi sia presenza di fumo lungo il percorso di fuga.
- Se i corridoi e le vie di fuga non sono percorribili o sono urtati dal fumo, non uscire dalla classe, chiudere la porta, sigillare ogni fessura della porta, se possibile, mediante stuoie o altri oggetti, aspettare la propria presenza dalle fessure.

IN CASO DI INCENDIO

Chiunque si accorge dell'incendio:

- aziona l'allarme antincendio avvertendo così la procedura per l'evacuazione generale;
- avverte il Coordinatore che si trova sul luogo dell'incendio e valuta l'opportunità di far intervenire la squadra antincendio.

IN CASO DI EMERGENZA SISMICA

L'incarico dev'essere:

- mantenere in continuo contatto con il coordinatore analizzando disposizioni sull'evacuazione;
- Studenti, docenti e tutto il personale dev'essere:
- allontanarsi dal centro della stanza;
- proteggersi, durante il sisma, dalla caduta di oggetti e cadute: riprendersi sotto i banchi o in corrispondenza delle architravi;
- nel caso si precipita alla evacuazione, seguire le norme specifiche di evacuazione, una volta all'esterno, allontanarsi con sicurezza, tutti di corsa, linee dritta, non usare i discorsi di scappato, dev'essere;
- con l'aiuto di alcuni predisporsi e, se necessario, sghignocchi di spartiti scolastici, creare la protezione degli alunni disabili.

IN CASO DI INONDAZIONE

Tanto il personale e gli studenti dev'essere:

- raggiungere i piani più alti dell'edificio ed attendere l'arrivo;
- evitare di bere acqua dal rubinetto perché potrebbe essere contaminata;
- il personale sanitario e docente dev'essere;
- Allevare il malato le sostanze che potrebbero contaminare l'ambiente;
- interrompere l'attività didattica quando l'inquinazione generale.

IN CASO DI SOSPETTA PRESENZA DI UNO RAGGIO

Chiunque si accorge di un oggetto sospeso o necece telefonate di segnalazione:

- non si avvicina all'oggetto, non tenta di identificarlo o di rimuoverlo;
- rinviare il coordinatore dell'intera scuola che dispone lo stato di allarme.

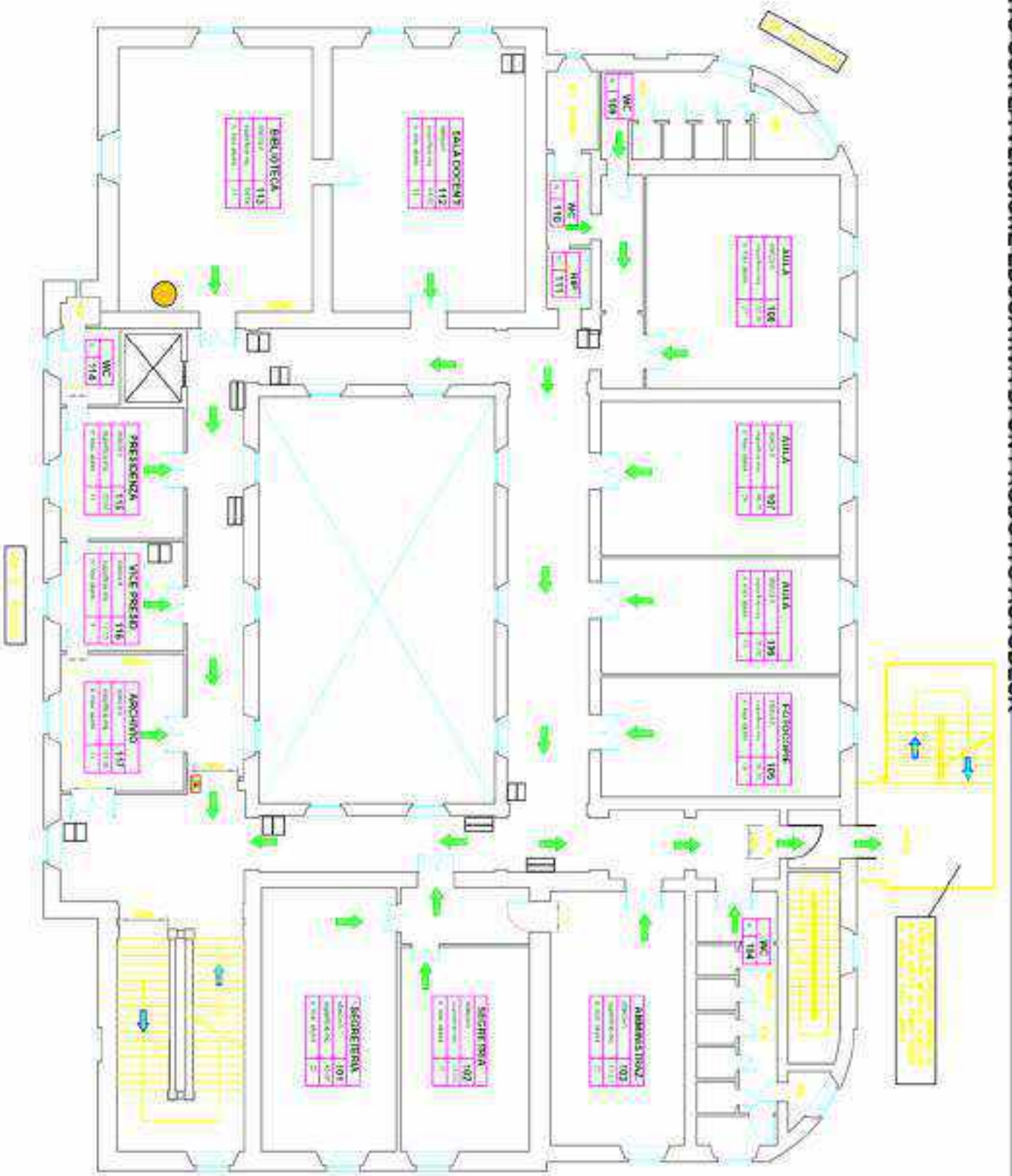
IN CASO DI EMERGENZA TOSSICA O CHE COMPORTI CONTAMINAMENTO

In caso di emergenza per fumo tossico, è indispensabile conoscere la dinamica del fumo ed evacuare solo in caso di effettiva necessità. Il personale della scuola è tenuto al rispetto di tutte le norme di sicurezza, a salvaguardare l'incolumità degli alunni, in caso di allarme, di emergenza che comporti l'obbligo di rimanere in ambienti confinati il personale è tenuto ad assumere e far assumere agli alunni tutte le misure di autoprotezione conosciute e sperimentare durante le esercitazioni.

Fuocati dev'essere:

- allertare le fessure, tutti i sistemi di ventilazione, le porte d'aria presenti in classe;
- respirare agli opportuni punti specifici per la prevenzione della fiamma dell'aria come segnalare ad interventi con stuoie bagnate;
- rimanere in continuo contatto con il coordinatore attendendo disposizioni sull'evacuazione;
- gli studenti dev'essere scenditi a tentare una stanza lontano dai muri;
- il docente di sostegno dev'essere;
- con l'aiuto di alcuni predisporsi e, se necessario, sghignocchi di spartiti scolastici, creare la protezione degli alunni disabili.

CREATO CON LA VERSIONE EDUCATIVA DI UN PRODOTTO AUTODESK



LEGENDA

	DIRIZIONE USCITA DI EMERGENZA		ESTINTORE
	PERCORSO DI USCITA ORIZZONTALE		RILEVATORE DI FUMI
	PERCORSO DI USCITA IN DISCESA		ATTACCO MANIGLIETTA V.V.F.
	PUNTO DI RACCOLTA		PULSANTE DI ALLARME ANTINCENDIO
	USCITA DI EMERGENZA		VOI SIETE QUI
	CASSETTA DI PRONTO SOCCORSO		
	LANCIA ANTINCENDIO		

I.S.S. "Niccolini-Palli"

PLESSO DI VIA ROSSI-LIVORNO

PIANO DI EVACUAZIONE

PIANO PRIMO

Ottobre 2019

revisione n° 1

data: 11/09/2020

Doc. Ing. CLAUDIO CIAVATTINI

CONFERMA LA RESPONSABILITÀ DEL PRODOTTO AUTODESK

CREATO CON LA VERSIONE EDUCATIVA DI UN PRODOTTO AUTODESK

NORME COMPORTAMENTALI

IN CASO DI EVACUAZIONE GENERALE (omni interurbani e della compagnia)

- Interrompere tutte le attività
- Lasciare gli oggetti personali dove si trovano
- Mantenere la calma, non spingersi, non correre, non urlare
- Le scure ordinatamente acciambolando: debbo gli Apiglia
- Procurarsi per file ordinate
- Seguire le voci di fuga (urlare)
- Non usare mai l'ascensore
- Raggiungere il piano di raccolta presenziata

IN CASO DI EVACUAZIONE PER INCENDIO RUCORDARSI DI:

- Camminare dritti e di respirare tramite un fazzoletto, preferibilmente bagnato
- Nel caso vi sia presenza di fumo lungo il percorso di fuga
- Se i corridoi e le vie di fuga non sono percorribili o sono urti del fumo, non uscire dalla classe, chiudere la porta, sigillare ogni fessura della porta, se possibile, mediante stoffe o altri tessuti; aspettare la propria presenza dalle fessure

IN CASO DI INCENDIO

Chiunque si accorge dell'incendio:

- aziona l'allarme antincendio avvertendo così la procedura per l'evacuazione generale
- avverte il Coordinatore che si trova sul luogo dell'incendio e valuta l'assenza di fuochi intervenendo la squadra antincendio

IN CASO DI EMERGENZA SISMICA

Talvolta devono:

- mantenersi in continuo contatto con il coordinatore analizzando disposizioni sull'evacuazione
- Studenti, docenti e tutto il personale devono:
- allontanarsi dal centro della stanza
- proteggersi, durante il sisma, dalla caduta di oggetti e calcinacci riprendendosi sotto i banchi o in corrispondenza delle architravi
- nel caso si precipita alla evacuazione seguire le norme specifiche di evacuazione, una volta all'esterno, allontanarsi dai fabbricati, tutti di corsa, linee dritta, non usare i discorsi di salotto, devono:
- con l'aiuto di alcuni predisporsi e, se necessario, sghignocchi di spartiti scolastici creare la protezione degli alunni disabili

IN CASO DI INONDAZIONE

Tanto il personale e gli studenti devono:

- raggiungere i piani più alti dell'edificio ed attendere l'arrivo
- evitare di bere acqua dal rubinetto perché potrebbe essere contaminata
- il personale sanitario e docente devono:
- Allevare il malato le sostanze che potrebbero contaminare l'ambiente
- disinquinare l'ambiente (esempio: detersivi speciali) l'ambiente generale

IN CASO DI SOSPETTA PRESENZA DI TERRORISMO

- Chiunque si accorge di un oggetto sospetto o neera telefonate di segnalazione
- non si avvicina all'oggetto, non tenta di identificarlo o di rimuoverlo
- rinviare il coordinatore dell'area prima che disporre lo stato di allarme

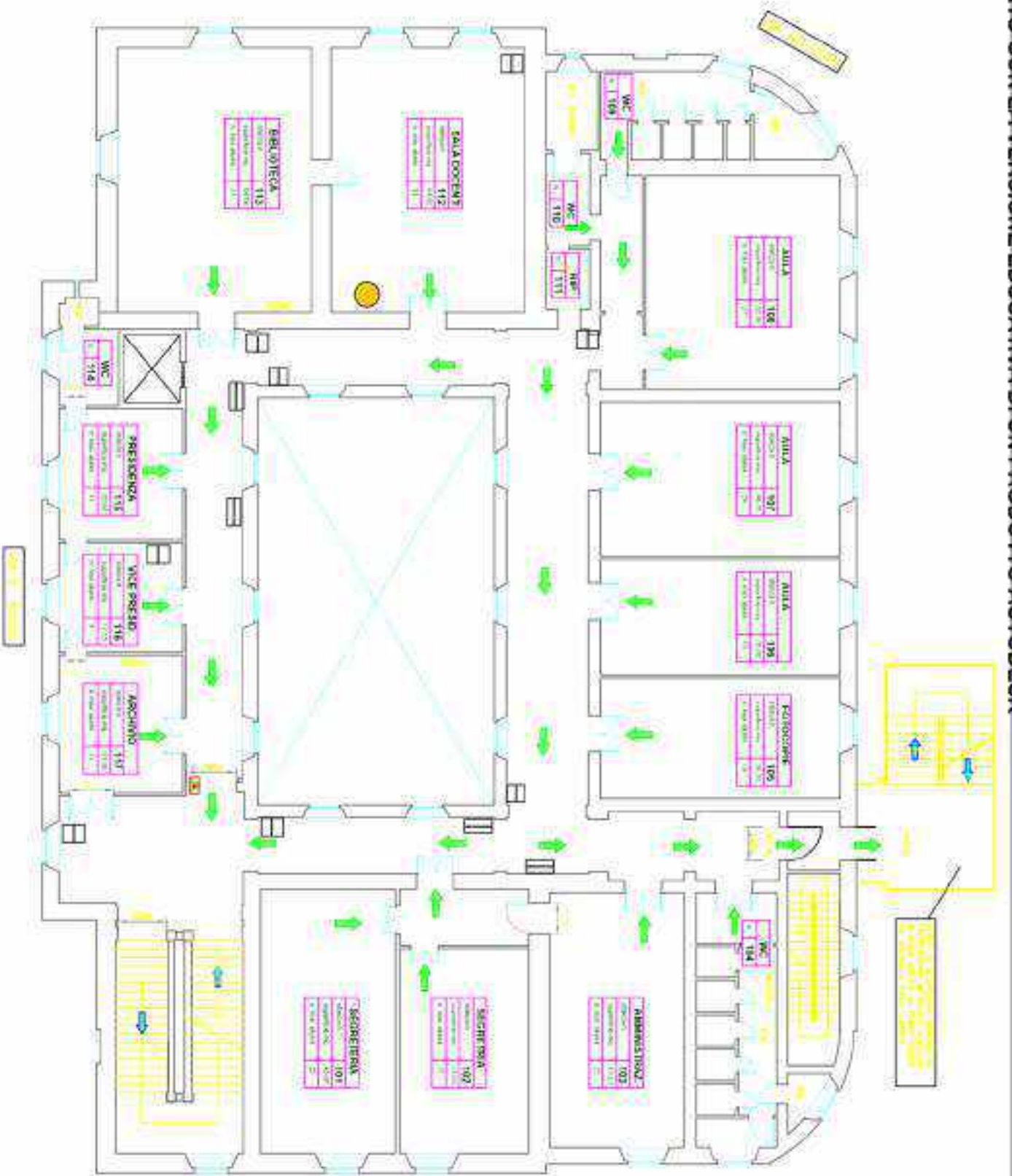
IN CASO DI EMERGENZA TOSSICA O CHE COMPORTI CONTAMINAMENTO

In caso di emergenza per tutto il personale, è indispensabile conoscere la durata del richiamo ed evacuare solo in caso di effettiva necessità. Il personale della scuola è tenuto al rispetto di tutte le norme di sicurezza, a salvaguardare l'incolumità degli alunni, in caso di tutte le situazioni di emergenza che comportano obbligo di rimanere in ambienti confinati il personale è tenuto ad assumere e far assumere agli alunni tutte le misure di autoprotezione conosciute e sperimentare durante le esercitazioni.

Il docente deve:

- alludere le finestre, tutti i sistemi di ventilazione, le porte d'aria presenti in classe
- respirare negli ambienti chiusi specifici per la protezione della fauna dell'aria come sigillare ed isolare con stoffe bagnate
- rimanere in continuo contatto con il coordinatore attendendo disposizioni sull'evacuazione
- gli alunni devono scendere a tentare una stanza lontana dal luogo
- i docenti di sostegno devono:
- con l'aiuto di alcuni predisporsi e, se necessario, sghignocchi di spartiti scolastici creare la protezione degli alunni disabili

CREATO CON LA VERSIONE EDUCATIVA DI UN PRODOTTO AUTODESK



LEGENDA

	DIRIZIONE USCITA DI EMERGENZA		ESTINTORE
	PERCORSO DI USCITA ORIZZONTALE		RILEVATORE DI FUMI
	PERCORSO DI USCITA IN DISCESA		ATTACCO MANIGLIETTA V.V.F.
	PUNTO DI RACCOLTA		PULSANTE DI ALLARME ANTINCENDIO
	USCITA DI EMERGENZA		VOSI SIETE QUI
	CASSETTA DI PRONTO SOCCORSO		
	LANCIA ANTINCENDIO		

I.S.I.S. "Niccolini-Palli"

PLESSO DI VIA ROSSI-LIVORNO

PIANO DI EVACUAZIONE

PIANO PRIMO

Ottobre 2019

revisione n° 1

data: 11/09/2020

Doc. Ing. CLAUDIO CIAVATTINI

CONFERMA LA RESPONSABILITÀ DEL PRODOTTO AUTODESK

Autodesk è un marchio registrato di Autodesk, Inc. negli Stati Uniti e in altri paesi.

CREATO CON LA VERSIONE EDUCATIVA DI UN PRODOTTO AUTODESK

CREATO CON LA VERSIONE EDUCATIVA DI UN PRODOTTO AUTODESK

NORME COMPORTAMENTALI

IN CASO DI EVACUAZIONE GENERALE (omni interattivi della campanella)

- Interrompere tutte le attività
- Lasciare gli oggetti personali dove si trovano
- Mantenere la calma, non spingersi, non correre, non urlare
- Le scure ordinatamente acciambolandosi dietro gli Appelli
- Procurarsi per file ordinate
- Seguire le voci di fuga uniformi
- Non usare mai l'ascensore
- Raggiungere il piano di raccolta presenziata

IN CASO DI EVACUAZIONE PER ESPLENDO RICORDARSI DI:

- Camminare dritti e di respirare tranquillo in fila indiana, preferibilmente in fila due.
- Nel caso vi sia presenza di fumo lungo il percorso di fuga.
- Se i corridoi e le vie di fuga non sono percorribili o sono intasati dal fumo, non uscire dalla classe, chiudere la porta, sigillare ogni fessura della porta, se possibile uniditate, staccare o alzare tappeti, sigillare la propria persona dalle fessure.

IN CASO DI INCENDIO

Chiunque si accorge dell'incendio:

- aziona l'allarme antincendio attivando così la procedura per l'evacuazione generale;
- avverte il Coordinatore che si trova sul luogo dell'incendio e valuta l'assenza di fuoriuscite la segnalazione antincendio.

IN CASO DI EMERGENZA SISMICA

L'incarico dev'essere:

- mantenere in continuo contatto con il coordinatore analizzando disposizioni sull'evacuazione.
- Studenti, docenti e tutto il personale dev'essere:
- allontanarsi dal centro della stanza;
- proteggersi, durante il sisma, dalla caduta di oggetti e calcinacci riprendendosi sotto i banchi o in corrispondenza delle architravi;
- nel caso si precipita alla evacuazione seguire le norme specifiche di evacuazione, una volta all'esterno, allontanarsi con sicurezza, tutti di corsa, linee dritta, evitare i discepoli di servizio, dev'essere:
- con l'aiuto di alcuni predisporsi e, se necessario, sghignocchiati di spiccare scendoli oltre la protezione degli alunni disabili.

IN CASO DI INONDAZIONE

Tanto il personale e gli studenti dev'essere:

- raggiungere i piani più alti dell'edificio ed attendere l'arrivo dell'aiuto di soccorsi;
- evitare di bere acqua dal rubinetto perché potrebbe essere contaminata.
- Il personale sanitario e docente dev'essere:
- Allevare al meglio le persone che potrebbero essere ammalate;
- Infortunare l'assistenza tecnica quando l'intervento generale.

IN CASO DI SOSPETTA PRESENZA DI INQUADRO

- Chiunque si accorge di un oggetto sospeso o neera telefonare di segnalazione - ma si avvicina all'oggetto, non tenta di identificarlo o di rimuoverlo;
- rinviare il coordinatore dell'intera scuola che dispone lo stato di allarme.

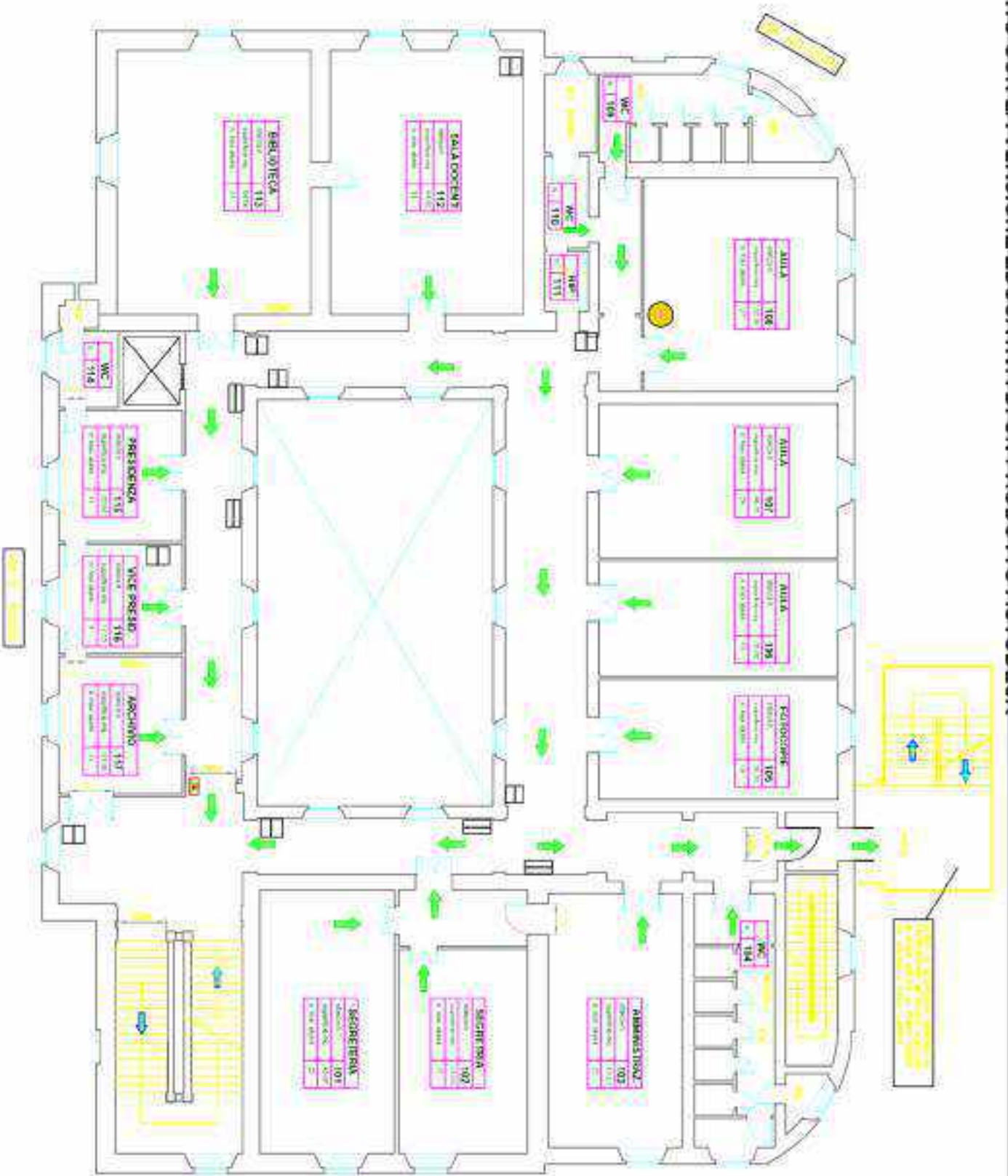
IN CASO DI EMERGENZA TOSSICA O CHE COMPORTI CONTAMINAMENTO

In caso di emergenza per tutto il personale, è indispensabile conoscere la durata del richiamo ed evacuare solo in caso di effettiva necessità. Il personale della scuola è tenuto al rispetto di tutte le norme di sicurezza, a salvaguardare l'incolumità degli alunni, in caso di tutte le emergenze che comportano l'obbligo di rimanere in ambienti confinati il personale è tenuto ad assumere e far assumere agli alunni tutte le misure di autoprotezione conosciute e sperimentare durante le esercitazioni.

Il docente dev'essere:

- allertare le finestre, tutti i sistemi di ventilazione, le porte d'aria presenti in classe;
- respirare negli ambienti chiusi specifici per la prevenzione della natura dell'incidente come segnalare ed interagirvi con i soccorsi;
- rimanere in continuo contatto con il coordinatore attivando, dopo averne sull'eventuale evacuazione;
- Gli studenti dev'essere scenditi a tentare una stanza lontano dai muri;
- I docenti di sostegno dev'essere;
- con l'aiuto di alcuni predisporsi e, se necessario, sghignocchiati di scendere scendoli come la protezione degli alunni disabili.

CREATO CON LA VERSIONE EDUCATIVA DI UN PRODOTTO AUTODESK



LEGENDA

	DIRIZIONE USCITA DI EMERGENZA		ESTINTORE
	PERCORSO DI USCITA ORIZZONTALE		RILEVATORE DI FUMI
	PERCORSO DI USCITA IN DISCESA		ATTACCO MANIGLIETTA VV.F.
	PUNTO DI RACCOLTA		PULSANTE DI ALLARME ANTINCENDIO
	USCITA DI EMERGENZA		VOI SIETE QUI
	CASSIETTA DI PRONTO SOCCORSO		
	LANCIA ANTINCENDIO		

I.S.S. "Niccolini-Palli"

PLESSO DI VIA ROSSI-LIVORNO

PIANO DI EVACUAZIONE

PIANO PRIMO

Ottobre 2019

revisione n° 1

data: 11/09/2020

Doc. Ing. CLAUDIO CIAVATTINI

CONFERMA LA RESPONSABILITÀ DEL PRODOTTO AUTODESK

Autodesk è un marchio registrato di Autodesk, Inc. negli Stati Uniti e in altri paesi.

CREATO CON LA VERSIONE EDUCATIVA DI UN PRODOTTO AUTODESK

NORME COMPORTAMENTALI

IN CASO DI EVACUAZIONE GENERALE (omino interattivo della campanella)

- Interrompere tutte le attività
- Lasciare gli oggetti personali dove si trovano
- Mantenere la calma, non spingersi, non correre, non urlare
- Le scure ordinatamente accubbonandosi dietro gli Appelli
- Procurarsi per file ordinate
- Seguire le voci di fuga (urlare)
- Non usare mai l'ascensore
- Raggiungere l'area di raccolta presenziata

IN CASO DI EVACUAZIONE PER ESPLENDO RICORDARSI DI:

- Contattare il docente e di seguire tramite un fascicolo, preferibilmente legare, nel caso vi sia presenza di fumo lungo il percorso di fuga.
- Se i corridoi e le vie di fuga non sono percorribili o sono intesi dal fumo, non uscire dalla classe, chiudere la porta, sigillare ogni fessura della porta, se possibile mandare studenti o altri docenti, segnalare la propria presenza dalle finestre.

IN CASO DI INCENDIO

Clampane si accende dell'incedio:

- azione Pallante antincendio arrivato con la procedura per l'evacuazione generale.
- avvertire il Coordinatore che si trova sul luogo dell'incendio e valuta l'assessore di far intervenire la squadra antincendio.

IN CASO DI EMERGENZA SISMICA

Il docente deve:

- mantenere in continuo contatto con il coordinatore attivando dispositivi sull'eventuale evacuazione.
- Studenti, docenti e tutto il personale devono:
 - allontanarsi dal centro della stanza.
 - proteggersi, durante il sisma, dalla caduta di oggetti e calcinacci riprendendosi sotto i banchi o in corrispondenza delle architravi.
 - nel caso si precipita alla evacuazione seguire le norme specifiche di evacuazione, una volta all'esterno, allontanarsi con sicurezza, tutti di corsa, linee eliminate dove il docente di sorveglianza, devono.
 - con l'aiuto di alcuni professori e, se necessario, sghignoli di operatori scolastici curare la protezione degli alunni disabili.

IN CASO DI INONDAZIONE

Tutto il personale e gli studenti devono:

- Raggiungere i piani più alti dell'edificio ed attendere i soccorsi.
- evitare di bere acqua dal rubinetto perché potrebbe essere contaminata.
- Il personale sanitario e docente devono:
- Alzare il livello le sostanze che potrebbero contaminare l'ambiente.
- Intervenire l'assistenza tecnica quando l'inquinazione generale.

IN CASO DI SOSPETTA PRESENZA DI UN ORDIGNO

Chiunque si accorga di un oggetto sospeso o neraia telefonare di segnalazione

- una si avvicina all'oggetto, non tenta di identificarlo o di rimuoverlo.
- rinviare il coordinatore dell'area prima che disporre lo stato di allarme.

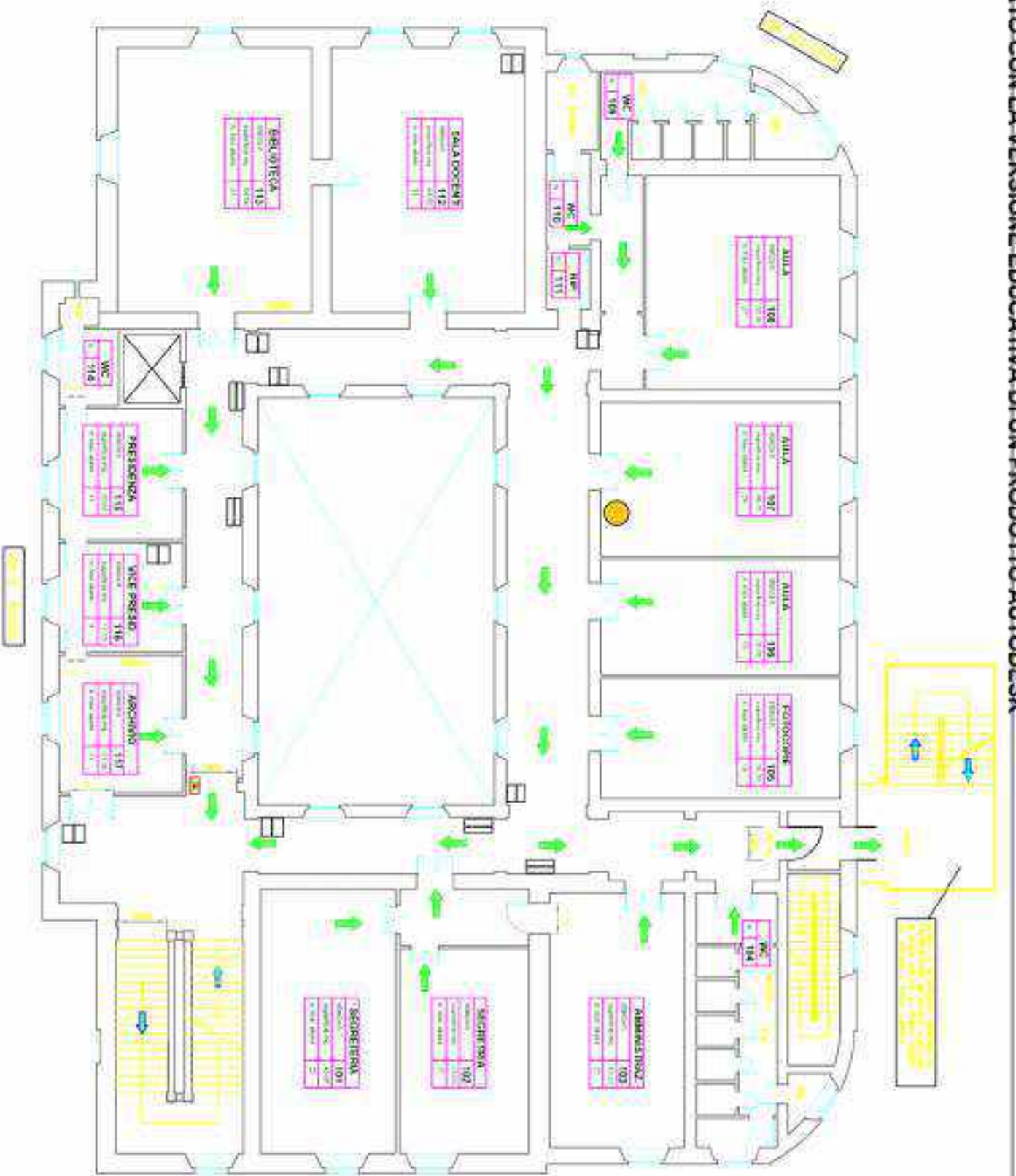
IN CASO DI EMERGENZA TOSSICA O CHE COMPORTI IL CONTAMINAMENTO

In caso di emergenza per fumo tossico, è indispensabile conoscere la durata del rinvio ed evacuare solo in caso di effettiva necessità. Il personale della scuola è tenuto al rispetto di tutte le norme di sicurezza, a salvaguardare l'incolumità degli alunni, in caso di allarme o di emergenza che comporti l'obbligo di evacuare in ambienti confinati il personale è tenuto ad assumere e far assumere agli alunni tutte le misure di autoprotezione consentite e sperimentare durante le esercitazioni.

Evacuati devono:

- chiudere le finestre, tutti i sistemi di ventilazione, le porte d'aria presenti in classe.
- respirare agli imbucchi, compiti specifici per la protezione della tenuta dell'aria come sigillare ad intavola con stracci bagnati.
- rimanere in continuo contatto con il coordinatore attivando, dispositivi sull'eventuale evacuazione.
- Gli studenti devono scendere a mantenere una stretta legame sul posto.
- I docenti di sostegno devono:
- con l'aiuto di alcuni professori e, se necessario, sghignoli di operatori scolastici curare la protezione degli alunni disabili.

CREATO CON LA VERSIONE EDUCATIVA DI UN PRODOTTO AUTODESK



LEGENDA

	DIRIZIONE USCITA DI EMERGENZA		ESTINTORE
	PERCORSO DI USCITA ORIZZONTALE		RILEVATORE DI FUMI
	PERCORSO DI USCITA IN DISCESA		ATTACCO MANIGLIETTA VV.F.
	PUNTO DI RACCOLTA		PULSANTE DI ALLARME ANTINCENDIO
	USCITA DI EMERGENZA		VOI SIETE QUI
	CASSETTA DI PRONTO SOCCORSO		
	LANCIA ANTINCENDIO		

I.S.S. "Niccolini-Palli"

PLESSO DI VIA ROSSI-LIVORNO

PIANO DI EVACUAZIONE

PIANO PRIMO

Ottobre 2019

revisione n° 1

data: 11/09/2020

Doc. Ing. CLAUDIO CIAVATTINI

CONFERMA LA VALIDITÀ DEL DOCUMENTO PER IL CASO DI EMERGENZA ANTINCENDIO
 Data: 11/09/2020
 Firma: [Signature]

CREATO CON LA VERSIONE EDUCATIVA DI UN PRODOTTO AUTODESK

CREATO CON LA VERSIONE EDUCATIVA DI UN PRODOTTO AUTODESK

NORME COMPORTAMENTALI

IN CASO DI EVACUAZIONE GENERALE (omni interurbani e della campagna)

- Interrompere tutte le attività
- Lasciare gli oggetti personali dove si trovano
- Mantenere la calma, non spingersi, non correre, non urlare
- Le uscite ordinatamente acclamandosi debbo gli Ayuda
- Procurarsi per file ordinate
- Seguire le voci di fuga (urlare)
- Non usare mai l'ascensore
- Seguire il piano di raccolta presenziata

IN CASO DI EVACUAZIONE PER INCENDIO RUCORDARSI DI:

- Camminare dritti e di respirare tramite un fazzoletto, preferibilmente bagnato
- Nel caso vi sia presenza di fumo lungo il percorso di fuga
- Se i corridoi e le vie di fuga non sono percorribili o sono urti del fumo, non uscire dalla classe, chiudere la porta, sigillare ogni fessura della porta, se possibile, mediante stoffe o altri tessuti; aspettare la propria presenza dalle fessure

IN CASO DI INCENDIO

Chiunque si accorge dell'incendio:

- aziona l'allarme antincendio attivando così la procedura per l'evacuazione generale
- avverte il Coordinatore che si trova sul luogo dell'incendio e valuta l'opportunità di far intervenire la squadra antincendio

IN CASO DI EMERGENZA SISMICA

Talvolta devono:

- mantenersi in continuo contatto con il coordinatore analizzando disposizioni sull'evacuazione
- Studenti, docenti e tutto il personale devono:
- allontanarsi dal centro della stanza
- proteggersi, durante il sisma, dalla caduta di oggetti e cadute di ripartimenti sotto i banchi o in corrispondenza delle architravi
- nel caso si precipita alla evacuazione seguire le norme specifiche di evacuazione, una volta all'esterno, allontanarsi con sicurezza, tutti di corsa, linee dritta, non usare i discorsi di salotto, devono:
- con l'aiuto di alcuni predisporsi e, se necessario, sghignocchi di spartiti scolastici creare la protezione degli alunni disabili

IN CASO DI INONDAZIONE

Tanto il personale e gli studenti devono:

- raggiungere i piani più alti dell'edificio ed attendere l'arrivo
- evitare di bere acqua dal rubinetto perché potrebbe essere contaminata
- il personale sanitario e docente devono:
- Allevare al meglio le persone che potrebbero essere ammalate
- intervenire (assistenza tecnica) quando l'inquinazione generale

IN CASO DI SOSPETTA PRESENZA DI INQUADRO

Chiunque si accorge di un oggetto sospetto o ne riceve telefonate di segnalazione - ma si avvicina all'oggetto, non tenta di identificarlo o di rimuoverlo - avverte il Coordinatore dell'intera scuola che dispone in stato di allarme

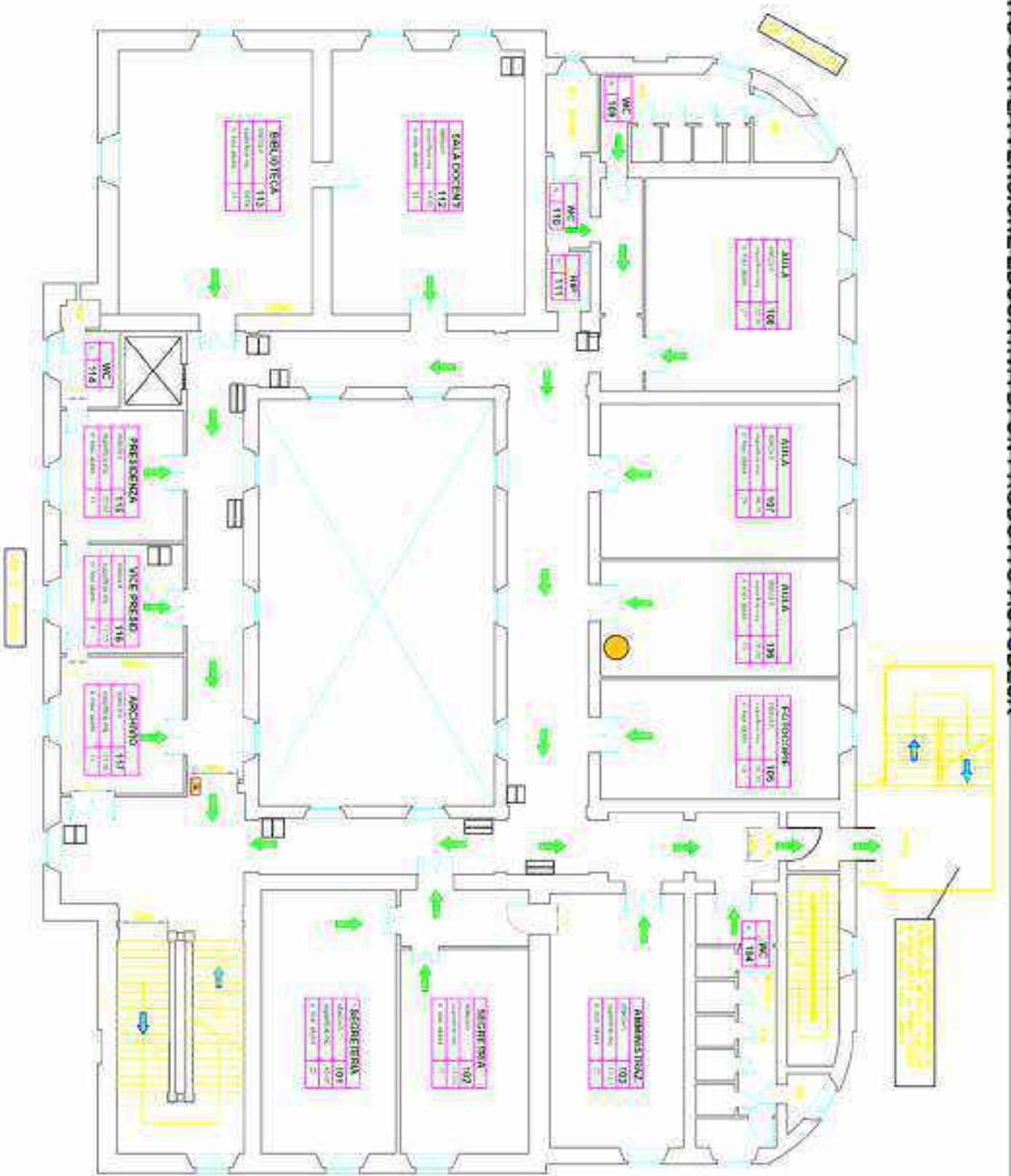
IN CASO DI EMERGENZA TOSSICA O CHE COMPORTI CONTAMINAMENTO

In caso di emergenza per tutto il personale, è indispensabile conoscere la dinamica del rischio ed evacuare solo in caso di effettiva necessità. Il personale della scuola è tenuto al rispetto di tutte le norme di sicurezza, a salvaguardare l'incolumità degli alunni, in caso di tutte le situazioni di emergenza che comportano l'obbligo di rimanere in ambienti confinati il personale è tenuto ad assumere e far assumere agli alunni tutte le misure di autoprotezione conosciute e sperimentare durante le esercitazioni

Evacuati devono:

- attendere le fessure, tutti i sistemi di ventilazione, le porte d'aria presenti in classe
- respirare negli idonei contenitori specifici per la protezione della faccia della parte superiore del corpo con stoffe bagnate
- mantenersi in continuo contatto con il coordinatore attendendo disposizioni sull'evacuazione
- Gli studenti devono scendere a tentare una stanza lontana dal luogo
- I docenti di sostegno devono:
- con l'aiuto di alcuni predisporsi e, se necessario, sghignocchi di spartiti scolastici creare la protezione degli alunni disabili

CREATO CON LA VERSIONE EDUCATIVA DI UN PRODOTTO AUTODESK



LEGENDA

	DIRIZIONE USCITA DI EMERGENZA		ESTINTORE
	PERCORSO DI USCITA ORIZZONTALE		RILEVATORE DI FUMI
	PERCORSO DI USCITA IN DISCESA		ATTACCO MANIGLIETTA VV.F.
	PUNTO DI RACCOLTA		PULSANTE DI ALLARME ANTINCENDIO
	USCITA DI EMERGENZA		VOI SIETE QUI
	CASSIETTA DI PRONTO SOCCORSO		
	LANCIA ANTINCENDIO		

I.S.S. "Niccolini-Palli"

PLESSO DI VIA ROSSI-LIVORNO

PIANO DI EVACUAZIONE

PIANO PRIMO

Ottobre 2019

revisione n° 1

data: 11/09/2020

Doc. Ing. CLAUDIO CIAVATTINI

CONFERMA LA RESPONSABILITÀ DEL PRODOTTO AUTODESK

CREATO CON LA VERSIONE EDUCATIVA DI UN PRODOTTO AUTODESK

NORME COMPORTAMENTALI

IN CASO DI EVACUAZIONE GENERALE (omino interattivo della camparilla)

- Interrompere tutte le attività
- Lasciare gli oggetti personali dove si trovano
- Mantenere la calma, non spingersi, non correre, non urlare
- Le scure ordinatamente accubbonandosi dietro gli Appella
- Procurarsi per file ordinate
- Seguire le voci di fuga uniformi
- Non usare mai l'ascensore
- Raggiungere il vano di raccolta presenziata

IN CASO DI EVACUAZIONE PER ESPLENDO RICORDARSI DI:

- Camminare dritti e di respirare tramite un fazzoletto, preferibilmente bagnato
- Nel caso vi sia presenza di fumo lungo il percorso di fuga
- Se i corridoi e le vie di fuga non sono percorribili o sono urti del fumo, non uscire dalla classe, chiudere la porta, sigillare ogni fessura della porta, se possibile, mediante stuoie o altri oggetti, aspettare la propria presenziata dalle fessure

IN CASO DI INCENDIO

Chiunque si accorge dell'incendio:

- avvisa l'addetto antincendio avvertito con la procedura per l'evacuazione generale
- avvisa il Coordinatore che si trova sul luogo dell'incendio e valuta l'opportunità di far intervenire la squadra antincendio

IN CASO DI EMERGENZA SISMICA

L'addetto deve:

- mantenere in continuo contatto con il coordinatore analizzando disposizioni sull'evacuazione
- Studenti, docenti e tutto il personale devono:
- allontanarsi dal centro della stanza
- proteggersi, durante il sisma, dalla caduta di oggetti e cadute di ripartimenti sotto i banchi o in corrispondenza delle architravi
- nel caso si precipita alla evacuazione, seguire le norme specifiche di evacuazione, una volta all'esterno, allontanarsi con sicurezza, tutti di corsa, linee dritta, senza lacerare di scarpette, scarpe
- con l'aiuto di alcuni predisporsi e, se necessario, sbrignarsi di oggetti scottati o con la protezione degli stanni di scorta

IN CASO DI INONDAZIONE

Tutto il personale e gli studenti devono:

- Raggiungere i piani più alti dell'edificio ed attendere l'arrivo
- evitare di bere acqua dal rubinetto perché potrebbe essere contaminata
- Il personale sanitario e docente deve:
- Alleviare il malato le sostanze che potrebbero contaminare l'ambiente
- Interrompere l'attività didattica quando l'inquinazione generale

IN CASO DI SOSPETTA PRESENZA DI INQUADRO

- Chiunque si accorge di un oggetto sospeso o neera telefonare di segnalazione
- non si avvicina all'oggetto, non tenta di identificarlo o di rimuoverlo
- rinviare il coordinatore dell'area prima che disporre in stato di allarme

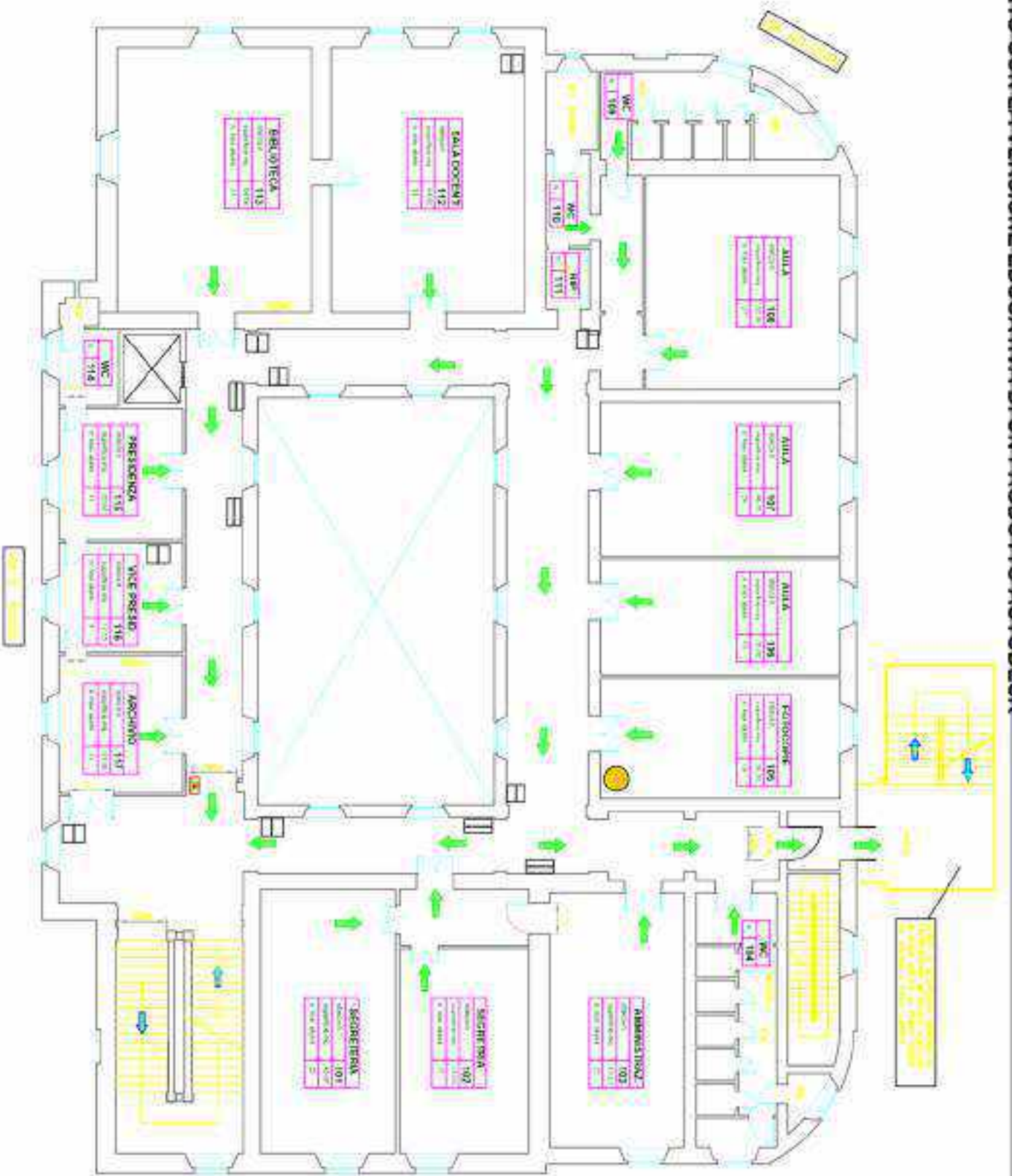
IN CASO DI EMERGENZA TOSSICA O CHE COMPORTI CONTAMINAMENTO

In caso di emergenza per tutto il personale, è indispensabile conoscere la dinamica del rischio ed evacuare solo in caso di effettiva necessità. Il personale della scuola è tenuto al rispetto di tutte le norme di sicurezza, a salvaguardare l'incolumità degli alunni, in caso di tutte le situazioni di emergenza che comportano l'obbligo di rimanere in ambienti confinati il personale è tenuto ad assumere e far assumere agli alunni tutte le misure di autoprotezione conosciute e sperimentare durante le esercitazioni.

Il docente deve:

- attivare le finestre, tutti i sistemi di ventilazione, le porte d'aria presenti in classe
- segnalare agli alunni i compiti specifici per la prevenzione della natura dell'incidente come segnalare ad insegnanti con stuoie bagnate
- rimanere in continuo contatto con il coordinatore attendendo disposizioni sull'evacuazione
- Gli alunni devono scendere a tentare una stanza lontano dai muri
- I docenti di sostegno devono:
- con l'aiuto di alcuni predisporsi e, se necessario, sbrignarsi di oggetti scottati come la protezione degli stanni di scorta

CREATO CON LA VERSIONE EDUCATIVA DI UN PRODOTTO AUTODESK



LEGENDA

	DIRIZIONE USCITA DI EMERGENZA		ESTINTORE
	PERCORSO DI USCITA ORIZZONTALE		RILEVATORE DI FUMO
	PERCORSO DI USCITA IN DISCESA		ATTACCO MANIGLIETTA V.V.F.
	PUNTO DI RACCOLTA		PULSANTE DI ALLARME ANTINCENDIO
	USCITA DI EMERGENZA		VOI SIETE QUI
	CASSIETTA DI PRONTO SOCCORSO		
	LANCIA ANTINCENDIO		

I.S.S. "Niccolini-Palli"

PLESSO DI VIA ROSSI-LIVORNO

PIANO DI EVACUAZIONE

PIANO PRIMO

Ottobre 2019

revisione n° 1

data: 11/09/2020

Doc. Ing. CLAUDIO CIAVATTINI

CONFERMA LA RESPONSABILITÀ DEL PRODOTTO AUTODESK

CREATO CON LA VERSIONE EDUCATIVA DI UN PRODOTTO AUTODESK

CREATO CON LA VERSIONE EDUCATIVA DI UN PRODOTTO AUTODESK

NORME COMPORTAMENTALI

IN CASO DI EVACUAZIONE GENERALE (omino interattivo della campanella)

- Interrompere tutte le attività
- Lasciare gli oggetti personali dove si trovano
- Mantenere la calma, non spingersi, non correre, non urlare
- Le scure ordinatamente accubbonandosi dietro gli Appelli
- Procurarsi per file ordinate
- Seguire le vie di fuga univo
- Non usare mai l'ascensore
- Raggiungere l'area di raccolta presenata

IN CASO DI EVACUAZIONE PER ESPERIMENTO RUCORDASSI DI:

- Contattare il docente e di seguire tramite un fascicolo, preferibilmente legnato, nel caso vi sia presenza di fumo lungo il percorso di fuga.
- Se i corridoi e le vie di fuga non sono percorribili o sono intesi dal fumo, non uscire dalla classe, chiudere la porta, sigillare ogni fessura della porta, se possibile uniditate, staccare o altri oggetti, segnalare la propria presenza dalle finestre.

IN CASO DI INCENDIO

Chiunque si accorge dell'incendio:

- aziona l'allarme antincendio avvertendo così la procedura per l'evacuazione generale.
- avverte il Coordinatore che si trova sul luogo dell'incendio e valuta l'assessore di far intervenire la squadra antincendio.

IN CASO DI EMERGENZA SISMICA

L'docente deve:

- mantenere in continuo contatto con il coordinatore attivando dispositivi sull'eventuale evacuazione.
- Studenti, docenti e tutto il personale devono:
 - allontanarsi dal centro della stanza.
 - proteggersi, durante il sisma, dalla caduta di oggetti e cadute: riprendendosi sotto i banchi o in corrispondenza delle architravi.
 - nel caso si precipita alla evacuazione, seguire le norme specifiche di evacuazione, una volta all'esterno, allontanarsi con sicurezza, tutti di corsa, linee eliminate dove l'docente di sorveglianza, devono:
 - con l'aiuto di alcuni professori e, se necessario, sghipponi di spertoni scolastici, curare la protezione degli alunni disabili.

IN CASO DI INONDAZIONE

Tutto il personale e gli studenti devono:

- Raggiungere i piani per altre edifici ed attendere i soccorsi.
- evitare di bere acqua dal rubinetto perché potrebbe essere contaminata.
- Il personale sanitario e docente devono:
- Alzare il livello di sorveglianza e, se necessario, sghipponi di spertoni scolastici, curare la protezione degli alunni disabili.

IN CASO DI SOSPETTA PRESENZA DI UN ORDIGNO

- Chiunque si accorge di un oggetto sospetto o neera telefonate di segnalazione - ma si avvicina all'oggetto, non tenta di identificarlo o di rimuoverlo.
- rinviare il coordinatore dell'area perche dispone lo stato di allarme.

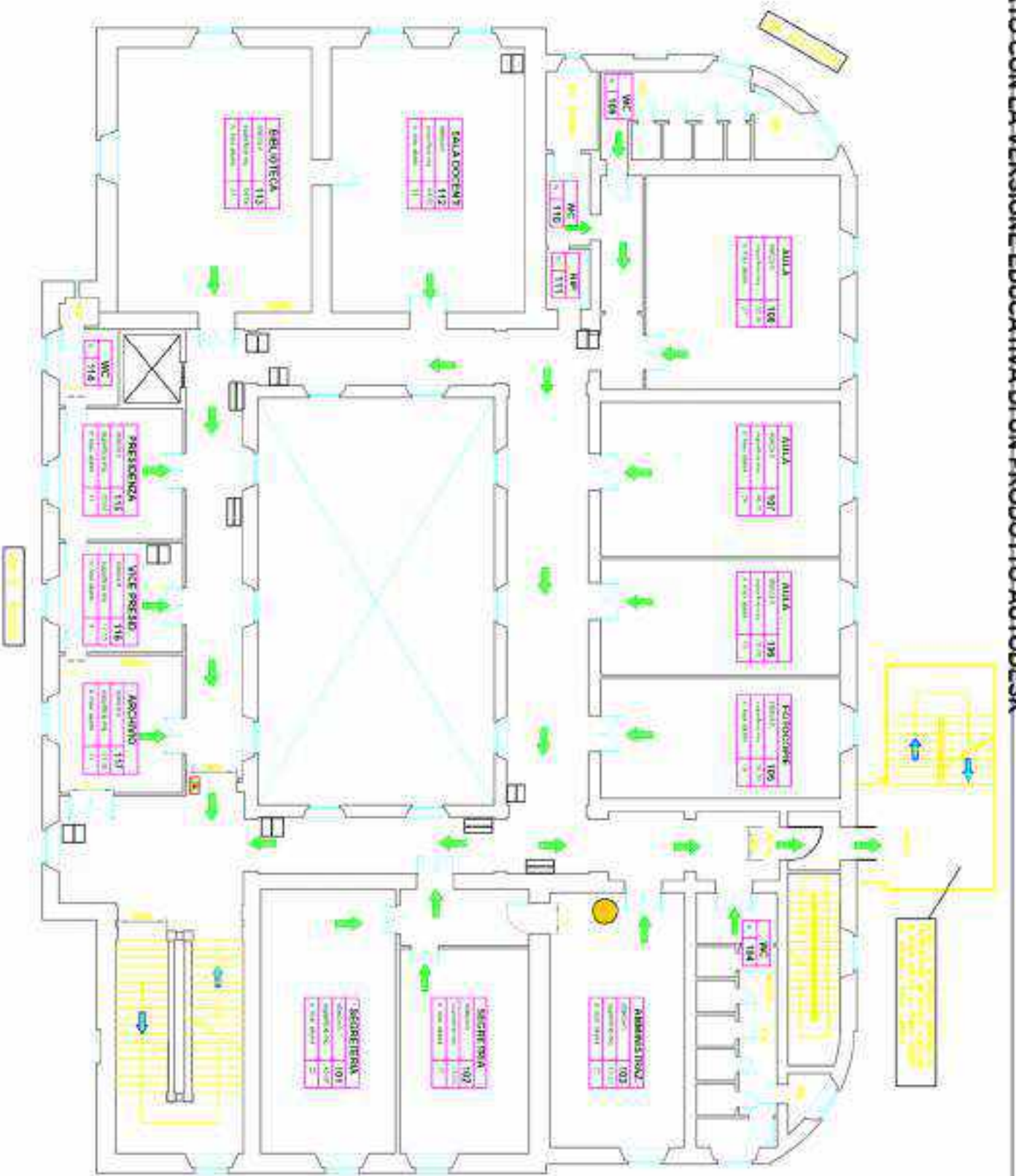
IN CASO DI EMERGENZA TOSSICA O CHE COMPORTI IL CONTAMINAMENTO

In caso di emergenza per fumo tossico, è indispensabile conoscere la durata del ritozono ed evacuare solo in caso di effettiva necessita. Il personale della scuola e scendo al rispetto di tutte le norme di sicurezza, a salvaguardare l'incolumita degli alunni, in caso di allarme o di emergenza che comporti l'obbligo di evacuare in ambienti confinati il personale e l'ingno al assumere e far assumere agli alunni tutte le misure di autoprotezione consigliate e sperimentate durante le esercitazioni.

Evacuati devono:

- chiudere le finestre, tutti i sistemi di ventilazione, le porte d'aria presenti in classe.
- eseguire tutti i compiti specifici per la protezione della fauna dell'aria come segnalare al instructor con simboli ben precisi.
- mantenersi in continuo contatto con il coordinatore attivando, dopo averne sull'eventuale evacuazione.
- Gli studenti devono scendere a mantenere una stretta fila lungo gli usci.
- I docenti di sostegno devono:
- con l'aiuto di alcuni professori e, se necessario, sghipponi di spertoni scolastici, curare la protezione degli alunni disabili.

CREATO CON LA VERSIONE EDUCATIVA DI UN PRODOTTO AUTODESK



LEGENDA	
	DIRIZIONE USCITA DI EMERGENZA
	PERCORSO DI USCITA ORIZZONTALE
	PERCORSO DI USCITA IN DISCESA
	PUNTO DI RACCOLTA
	USCITA DI EMERGENZA
	CASSETTA DI PRONTO SOCCORSO
	LANCIA ANTINCENDIO
	ESTINTORE
	RILEVATORE DI FUMI
	ATTACCO MANIGLIETTA V.V.E.
	PULSANTE DI ALLARME ANTINCENDIO
	VOI SIETE QUI

I.S.S. "Niccolini-Palli"	
PLESSO DI VIA ROSSI-LIVORNO	
PIANO DI EVACUAZIONE	
PIANO PRIMO	
Doc. Ing. CLAUDIO CIAVATTINI	
Ottobre 2019	
revisione n° 1	
data: 11.09.2020	

CREATO CON LA VERSIONE EDUCATIVA DI UN PRODOTTO AUTODESK

CREATO CON LA VERSIONE EDUCATIVA DI UN PRODOTTO AUTODESK

NORME COMPORTAMENTALI

IN CASO DI EVACUAZIONE GENERALE (omni interurbani e della campagna)

- Interrompere tutte le attività
- Lasciare gli oggetti personali dove si trovano
- Mantenere la calma, non spingersi, non correre, non urlare
- Le scure ordinatamente acciambolando: debbo gli Aiutisti
- Procurarsi per file ordinate
- Seguire le voci di fuga (urlato)
- Non usare mai l'ascensore
- Seguire il piano di raccolta presenziata

IN CASO DI EVACUAZIONE PER INCENDIO RUCORDARSI DI:

- Camminare dritti e di respirare tramite un fazzoletto, preferibilmente bagnato
- Nel caso vi sia presenza di fumo lungo il percorso di fuga
- Se i corridoi e le vie di fuga non sono percorribili o sono urti del fumo, non uscire dalla classe, chiudere la porta, sigillare ogni fessura della porta, se possibile mandare studenti o altri docenti, segnalare la propria presenza dalle finestre

IN CASO DI INCENDIO

Chiunque si accorge dell'incendio:

- aziona l'allarme antincendio attivando così la procedura per l'evacuazione generale
- avverte il Coordinatore che si trova sul luogo dell'incendio e valuta l'opportunità di far intervenire la squadra antincendio

IN CASO DI EMERGENZA SISMICA

Talvolta devono:

- mantenersi in continuo contatto con il coordinatore analizzando disposizioni sull'evacuazione
- Studenti, docenti e tutto il personale devono:
- allontanarsi dal centro della stanza
- proteggersi, durante il sisma, dalla caduta di oggetti e calcinacci riprendendosi sotto i banchi o in corrispondenza delle architravi
- nel caso si precipita alla evacuazione seguire le norme specifiche di evacuazione, una volta all'esterno, allontanarsi dai fabbricati, tutti di corsa, linee dritta, non usare i discorsi di salotto, devono:
- con l'aiuto di alcuni predisporsi e se necessario sghignocchi di spuntare scendoli oltre la protezione degli stairs disabili

IN CASO DI INONDAZIONE

Tanto il personale e gli studenti devono:

- raggiungere i piani più alti dell'edificio ed attendere l'arrivo
- evitare di bere acqua dal rubinetto perché potrebbe essere contaminata
- il personale sanitario e docente devono:
- Alzare il sedile le sedime che potrebbero contaminare l'ambiente
- disinquinare l'ambiente d'acqua quando l'inquinazione generale

IN CASO DI SOSPETTA PRESENZA DI INQUADRO

- Chiunque si accorge di un oggetto sospeso o neera telefonare di segnalazione
- una si avvicina all'oggetto, non tenta di identificarlo o di rimuoverlo
- rinviare il coordinatore dell'area prima che disporre in stato di allarme

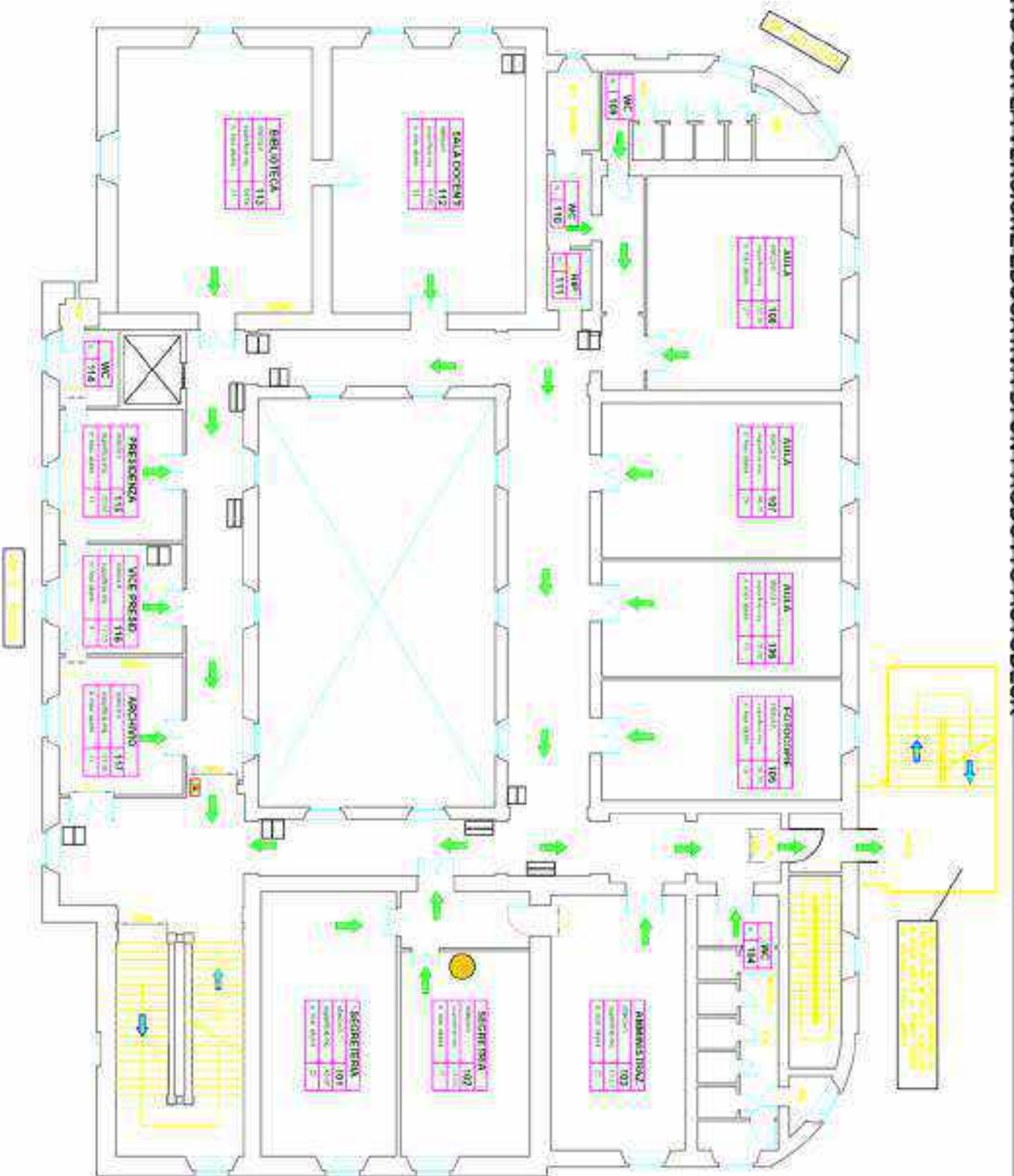
IN CASO DI EMERGENZA TOSSICA O CHE COMPORTI CONTAMINAMENTO

In caso di emergenza per tutto il personale, è indispensabile conoscere la dinamica del rischio ed evacuare solo in caso di effettiva necessità. Il personale della scuola è tenuto al rispetto di tutte le norme di sicurezza, a salvaguardare l'incolumità degli alunni, in caso di tutte le situazioni di emergenza che comportano obbligo di rimanere in ambienti confinati il personale è tenuto ad assumere e far assumere agli alunni tutte le misure di autoprotezione conosciute e sperimentare durante le esercitazioni.

Il docente deve:

- attivare le finestre, tutti i sistemi di ventilazione, le porte d'aria presenti in classe
- segnalare agli alunni i compiti specifici per la protezione della stanza dell'aula come sigillare ed isolare con stracci bagnati
- rimanere in continuo contatto con il coordinatore attivando, dopo averne sull'eventuale evacuazione
- Gli studenti devono scendere a tentare una stanza lontana dal sito
- I docenti di sostegno devono:
- con l'aiuto di alcuni predisporsi e se necessario supportati da operatori scolastici come la protezione degli stairs disabili

CREATO CON LA VERSIONE EDUCATIVA DI UN PRODOTTO AUTODESK



LEGENDA

	DIRIZIONE USCITA DI EMERGENZA		ESTINTORE
	PERCORSO DI USCITA ORIZZONTALE		RILEVATORE DI FUMI
	PERCORSO DI USCITA IN DISCESA		ATTACCO MANIGLIETTA V.V.F.
	PUNTO DI RACCOLTA		PULSANTE DI ALLARME ANTINCENDIO
	USCITA DI EMERGENZA		VOI SIETE QUI
	CASSETTA DI PRONTO SOCCORSO		
	LANCIA ANTINCENDIO		

I.S.S. "Niccolini-Palli"

PLESSO DI VIA ROSSI-LIVORNO

PIANO DI EVACUAZIONE

PIANO PRIMO

Ottobre 2019

revisione n° 1

data: 11/09/2020

Doc: Imp. CLAUDIO CIAVATTINI

CONFERMA LA RESPONSABILITÀ DEL PRODOTTO AUTODESK

CREATO CON LA VERSIONE EDUCATIVA DI UN PRODOTTO AUTODESK

CREATO CON LA VERSIONE EDUCATIVA DI UN PRODOTTO AUTODESK